

## AMCOR PLC

ISIN: AU000000AMC4

WKN: AMC

## Übersicht

18.10.2024 08:07:13

Kurs

10,20 EUR

Differenz  -0,97% (-0,10)

## Stammdaten

ISIN AU000000AMC4

Symbol AMC

Börse Stuttgart

Währung EUR

Branche Chemie / Pharma /  
Gesundheit

Wertpapierkategorie Aktie

Marktkapitalisierung (Mio) 0

Benchmark S&amp;P 500

## Marktdaten

Geld (Volumen) - (0)

Brief (Volumen) - (0)

Eröffnung 10,20 EUR

Hoch 10,20 EUR

Tief 10,20 EUR

Schluss Vortag 10,30 EUR

VWAP -

Volumen (Stück) 0

Gehandelte Stückzahl 0,00

Trades 3

Letztes Volumen 0

## Futures und Optionen

Zugehörige Futures -

Zugehörige Optionen 621





5J



Die Wertentwicklung der Vergangenheit lässt keine verlässlichen Rückschlüsse auf die zukünftige Entwicklung eines Finanzinstruments zu.

Quelle: FactSet

## Aktuellstes Research

Branchen		Märkte	
Datum		Überschrift	Download
14.10.2024		Aktienempfehlungen Österreich	
27.09.2024		Global Equity Ratings	
27.09.2024		Aktienempfehlungen Global	
23.09.2024		Aktienempfehlungen Österreich	
13.09.2024		Equity Weekly	

## Details

18.10.2024 08:07:13

## Kurs

10,20 EUR

Differenz ▼ -0,97% (-0,10)

## Stammdaten

ISIN	AU000000AMC4
Symbol	AMC
Börse	Stuttgart
Währung	EUR
Branche	Chemie / Pharma / Gesundheit
Wertpapierkategorie	Aktie
Marktkapitalisierung (Mio)	0
Benchmark	S&P 500

## Marktdaten

Geld (Volumen)	- (0)
Brief (Volumen)	- (0)
Eröffnung	10,20 EUR
Hoch	10,20 EUR
Tief	10,20 EUR
Schluss Vortag	10,30 EUR
VWAP	-
Volumen (Stück)	0
Gehandelte Stückzahl	0,00
Trades	3
Letztes Volumen	0

## Performance und Risiko

	6M	1J	3J
Perf (%)	+24,39%	+22,89%	+0,00%
Perf (abs.)	+2,00	+1,90	+0,00
Beta	0,02	-0,06	0,07
Volatilität	22,49	21,33	26,43

5J



Die Wertentwicklung der Vergangenheit lässt keine verlässlichen Rückschlüsse auf die zukünftige Entwicklung eines Finanzinstruments zu.

Quelle: FactSet

## Kursdaten

Ø Kurs 5 Tage   Ø Volumen 5 Tage (Stk.)	10,20 EUR (0)
Ø Kurs 30 Tage   Ø Volumen 30 Tage (Stk.)	9,93 EUR (0)
Ø Kurs 100 Tage   Ø Volumen 100 Tage (Stk.)	9,55 EUR (34)
Ø Kurs 250 Tage   Ø Volumen 250 Tage	8,99 EUR (44)
Hoch seit 1.1.   Datum	10,30 EUR (16.10.2024)
Tief seit 1.1.   Datum	8,20 EUR (28.02.2024)
52 Wochen Hoch   Datum	10,30 EUR (16.10.2024)
52 Wochen Tief   Datum	7,90 EUR (23.10.2023)

## Alle Börsen für AMCOR PLC

Börse	Datum	Zeit	Kurs	Gehandeltes Volumen	Trades
Tradegate	18.10.2024	22:26	10,30 EUR	0,00	1
Stuttgart	18.10.2024	08:07	10,20 EUR	0,00	3
München	18.10.2024	08:05	10,30 EUR	0,00	1
Frankfurt	14.10.2024	15:29	9,80 EUR	0,00	3
FINRA other OTC Issues	10.10.2024	18:35	11,02 USD	0,07	1
Düsseldorf	18.10.2024	19:30	10,10 EUR	0,00	7
Berlin	18.10.2024	08:13	10,20 EUR	0,00	1



## Firmenprofil

### Firmenlogo



### Firmenprofil

-

### Kontaktdetails

AMCOR

--

679 Victoria Street - VIC 3067 Abbotsford

Telefon 61 3 9226 9000

Fax: 61 3 9226 9050

E-mail: [head.office@amcor.com.au](mailto:head.office@amcor.com.au)