

KID ASA

ISIN: NO0010743545

WKN: -

Übersicht

19.04.2024 16:38:19

Kurs

12,42 EUR

Differenz  -1,11% (-0,14)

Stammdaten

ISIN	NO0010743545
Symbol	KID
Börse	Stuttgart
Währung	EUR
Branche	Handel
Wertpapierkategorie	Aktie
Marktkapitalisierung (Mio)	506 EUR
Benchmark	OSLO BØRS ALL-SHARE GI INDEX (NOK)

Marktdaten

Geld (Volumen)	- (0)
Brief (Volumen)	- (0)
Eröffnung	12,34 EUR
Hoch	12,52 EUR
Tief	12,30 EUR
Schluss Vortag	12,56 EUR
VWAP	-
Volumen (Stück)	0
Gehandelte Stückzahl	0,00
Trades	13
Letztes Volumen	0

Futures und Optionen

Zugehörige Futures	-
Zugehörige Optionen	-













5J

Die Wertentwicklung der Vergangenheit lässt keine verlässlichen Rückschlüsse auf die zukünftige Entwicklung eines Finanzinstruments zu.

Quelle: FactSet

Aktuellstes Research

Branchen			
Datum		Überschrift	Download
03.04.2024		Global Equity Ratings	
03.04.2024		Aktienempfehlungen Global	
13.03.2024		Global Equity Ratings	
13.03.2024		Aktienempfehlungen Global	
22.02.2024		Aktienempfehlungen Global	

Details

19.04.2024 16:38:19

Kurs

12,42 EUR

Differenz ▼ -1,11% (-0,14)

Stammdaten

ISIN	NO0010743545
Symbol	KID
Börse	Stuttgart
Währung	EUR
Branche	Handel
Wertpapierkategorie	Aktie
Marktkapitalisierung (Mio)	506 EUR
Benchmark	OSLO BØRS ALL-SHARE GI INDEX (NOK)

Marktdaten

Geld (Volumen)	- (0)
Brief (Volumen)	- (0)
Eröffnung	12,34 EUR
Hoch	12,52 EUR
Tief	12,30 EUR
Schluss Vortag	12,56 EUR
VWAP	-
Volumen (Stück)	0
Gehandelte Stückzahl	0,00
Trades	13
Letztes Volumen	0

Performance und Risiko

	6M	1J	3J
Perf (%)	+56,62%	+66,04%	-
Perf (abs.)	+4,49	+4,94	-
Beta	0,19	0,01	0,31
Volatilität	35,61	36,73	-

5J



Die Wertentwicklung der Vergangenheit lässt keine verlässlichen Rückschlüsse auf die zukünftige Entwicklung eines Finanzinstruments zu.

Quelle: FactSet

Kursdaten

Ø Kurs 5 Tage Ø Volumen 5 Tage (Stk.)	12,59 EUR (0)
Ø Kurs 30 Tage Ø Volumen 30 Tage (Stk.)	11,81 EUR (0)
Ø Kurs 100 Tage Ø Volumen 100 Tage (Stk.)	11,06 EUR (0)
Ø Kurs 250 Tage Ø Volumen 250 Tage	8,78 EUR (0)
Hoch seit 1.1. Datum	12,76 EUR (12.04.2024)
Tief seit 1.1. Datum	9,46 EUR (02.01.2024)
52 Wochen Hoch Datum	12,76 EUR (12.04.2024)
52 Wochen Tief Datum	6,03 EUR (23.06.2023)

Alle Börsen für KID ASA

Börse	Datum	Zeit	Kurs	Gehandeltes Volumen	Trades
Tradegate	19.04.2024	22:02	12,46 EUR	0,00	1
Stuttgart	19.04.2024	16:38	12,42 EUR	0,00	13
München	19.04.2024	08:14	12,46 EUR	0,00	2
London Stock Exchange	29.09.2021	16:26	117,00 NOK	0,03	1
Frankfurt	19.04.2024	08:26	12,34 EUR	0,00	2
First North Stockholm	17.04.2024	10:57	149,00 NOK	0,08	1
Düsseldorf	19.04.2024	08:12	12,32 EUR	0,00	3

Firmenprofil

Firmenlogo

Kid ASA

Firmenprofil

-

Kontaktdetails

KID ASA

--

Telefon-

Fax: -

E-mail: -