

EUOPRIS ASA

ISIN: NO0010735343

WKN: -

Übersicht

25.06.2024 08:11:40

Kurs

6,455 EUR

Differenz  -0,15% (-0,01)

Stammdaten

ISIN	NO0010735343
Symbol	EPR
Börse	Düsseldorf
Währung	EUR
Branche	Handel
Wertpapierkategorie	Aktie
Marktkapitalisierung (Mio)	1.085 EUR
Benchmark	OSLO BØRS ALL-SHARE GI INDEX (NOK)

Marktdaten

Geld (Volumen)	6,47 EUR (780)
Brief (Volumen)	6,56 EUR (780)
Eröffnung	6,455 EUR
Hoch	6,455 EUR
Tief	6,455 EUR
Schluss Vortag	6,465 EUR
VWAP	-
Volumen (Stück)	0
Gehandelte Stückzahl	0,00
Trades	1
Letztes Volumen	0

Futures und Optionen

Zugehörige Futures	-
Zugehörige Optionen	-










5J



Die Wertentwicklung der Vergangenheit lässt keine verlässlichen Rückschlüsse auf die zukünftige Entwicklung eines Finanzinstruments zu.

Quelle: FactSet

Aktuellstes Research

Branchen			
Datum		Überschrift	Download
21.06.2024		Equity Weekly	
21.06.2024		Global Equity Ratings	
21.06.2024		Aktienempfehlungen Global	
14.06.2024		Global Equity Ratings	
14.06.2024		Aktienempfehlungen Global	

Details

25.06.2024 08:11:40

Kurs

6,455 EUR

Differenz ▼ -0,15% (-0,01)

Stammdaten

ISIN	NO0010735343
Symbol	EPR
Börse	Düsseldorf
Währung	EUR
Branche	Handel
Wertpapierkategorie	Aktie
Marktkapitalisierung (Mio)	1.085 EUR
Benchmark	OSLO BØRS ALL-SHARE GI INDEX (NOK)

Marktdaten

Geld (Volumen)	6,47 EUR (780)
Brief (Volumen)	6,56 EUR (780)
Eröffnung	6,455 EUR
Hoch	6,455 EUR
Tief	6,455 EUR
Schluss Vortag	6,465 EUR
VWAP	-
Volumen (Stück)	0
Gehandelte Stückzahl	0,00
Trades	1
Letztes Volumen	0

Performance und Risiko

	6M	1J	3J
Perf (%)	-2,12%	+7,75%	-
Perf (abs.)	-0,14	+0,47	-
Beta	-0,05	0,39	0,37
Volatilität	33,05	29,11	-

5J



Die Wertentwicklung der Vergangenheit lässt keine verlässlichen Rückschlüsse auf die zukünftige Entwicklung eines Finanzinstruments zu.

Quelle: FactSet

Kursdaten

Ø Kurs 5 Tage Ø Volumen 5 Tage (Stk.)	6,483 EUR (0)
Ø Kurs 30 Tage Ø Volumen 30 Tage (Stk.)	6,176 EUR (14)
Ø Kurs 100 Tage Ø Volumen 100 Tage (Stk.)	6,332 EUR (4)
Ø Kurs 250 Tage Ø Volumen 250 Tage	5,979 EUR (6)
Hoch seit 1.1. Datum	7,155 EUR (24.01.2024)
Tief seit 1.1. Datum	5,540 EUR (02.05.2024)
52 Wochen Hoch Datum	7,155 EUR (24.01.2024)
52 Wochen Tief Datum	5,010 EUR (26.09.2023)

Arbitrage Ansichten

Börse	Datum	Zeit	Kurs	Gehandeltes Volumen	Trades
Tradegate	25.06.2024	09:30	6,505 EUR	0,00	1
Stuttgart	25.06.2024	09:03	6,46 EUR	0,00	2
München	25.06.2024	08:08	6,53 EUR	0,00	1
London Stock Exchange European Trade Reporting	25.06.2024	09:00	74,00 NOK	0,00	1
Frankfurt	25.06.2024	08:28	6,45 EUR	0,00	1
First North Stockholm	17.06.2024	18:00	74,70 NOK	0,01	1
Düsseldorf	25.06.2024	08:11	6,455 EUR	0,00	1

Firmenprofil

Firmenlogo



Firmenprofil

-

Kontaktdetails

EUOPRIS

--

Telefon-

Fax: -

E-mail: -