

## EUOPRIS ASA

ISIN: NO0010735343

WKN: -

## Übersicht

07.06.2024 08:11:41

Kurs

6,065 EUR

Differenz  -1,46% (-0,09)

## Stammdaten

|                            |                                    |
|----------------------------|------------------------------------|
| ISIN                       | NO0010735343                       |
| Symbol                     | EPR                                |
| Börse                      | Düsseldorf                         |
| Währung                    | EUR                                |
| Branche                    | Handel                             |
| Wertpapierkategorie        | Aktie                              |
| Marktkapitalisierung (Mio) | 1.027 EUR                          |
| Benchmark                  | OSLO BØRS ALL-SHARE GI INDEX (NOK) |

## Marktdaten

|                      |           |
|----------------------|-----------|
| Geld (Volumen)       | -         |
| Brief (Volumen)      | -         |
| Eröffnung            | 6,065 EUR |
| Hoch                 | 6,065 EUR |
| Tief                 | 6,065 EUR |
| Schluss Vortag       | 6,155 EUR |
| VWAP                 | -         |
| Volumen (Stück)      | 0         |
| Gehandelte Stückzahl | 0,00      |
| Trades               | 3         |
| Letztes Volumen      | 0         |

## Futures und Optionen

|                     |   |
|---------------------|---|
| Zugehörige Futures  | - |
| Zugehörige Optionen | - |









5J



Die Wertentwicklung der Vergangenheit lässt keine verlässlichen Rückschlüsse auf die zukünftige Entwicklung eines Finanzinstruments zu.

Quelle: FactSet

## Aktuellstes Research

| Branchen   |   |                           |   |
|------------|---|---------------------------|---|
| Datum      |   | Überschrift               | Download  |
| 31.05.2024 |  | Equity Weekly             |  |
| 29.05.2024 |  | Global Equity Ratings     |  |
| 29.05.2024 |  | Aktienempfehlungen Global |  |
| 26.04.2024 |  | Global Equity Ratings     |  |
| 26.04.2024 |  | Aktienempfehlungen Global |  |

## Details

07.06.2024 08:11:41

## Kurs

6,065 EUR

Differenz ▼ -1,46% (-0,09)

## Stammdaten

|                            |                                    |
|----------------------------|------------------------------------|
| ISIN                       | NO0010735343                       |
| Symbol                     | EPR                                |
| Börse                      | Düsseldorf                         |
| Währung                    | EUR                                |
| Branche                    | Handel                             |
| Wertpapierkategorie        | Aktie                              |
| Marktkapitalisierung (Mio) | 1.027 EUR                          |
| Benchmark                  | OSLO BØRS ALL-SHARE GI INDEX (NOK) |

## Marktdaten

|                      |           |
|----------------------|-----------|
| Geld (Volumen)       | -         |
| Brief (Volumen)      | -         |
| Eröffnung            | 6,065 EUR |
| Hoch                 | 6,065 EUR |
| Tief                 | 6,065 EUR |
| Schluss Vortag       | 6,155 EUR |
| VWAP                 | -         |
| Volumen (Stück)      | 0         |
| Gehandelte Stückzahl | 0,00      |
| Trades               | 3         |
| Letztes Volumen      | 0         |

## Performance und Risiko

|             | 6M     | 1J     | 3J   |
|-------------|--------|--------|------|
| Perf (%)    | +0,66% | +4,48% | -    |
| Perf (abs.) | +0,04  | +0,26  | -    |
| Beta        | 0,11   | 0,44   | 0,38 |
| Volatilität | 34,08  | 29,13  | -    |

5J



Die Wertentwicklung der Vergangenheit lässt keine verlässlichen Rückschlüsse auf die zukünftige Entwicklung eines Finanzinstruments zu.

Quelle: FactSet

## Kursdaten

|   |                        |
|---|------------------------|
| Ø Kurs 5 Tage   Ø Volumen 5 Tage (Stk.)     | 6,174 EUR (0)          |
| Ø Kurs 30 Tage   Ø Volumen 30 Tage (Stk.)   | 5,969 EUR (14)         |
| Ø Kurs 100 Tage   Ø Volumen 100 Tage (Stk.) | 6,404 EUR (4)          |
| Ø Kurs 250 Tage   Ø Volumen 250 Tage        | 5,966 EUR (6)          |
| Hoch seit 1.1.   Datum                      | 7,155 EUR (24.01.2024) |
| Tief seit 1.1.   Datum                      | 5,540 EUR (02.05.2024) |
| 52 Wochen Hoch   Datum                      | 7,155 EUR (24.01.2024) |
| 52 Wochen Tief   Datum                      | 5,010 EUR (26.09.2023) |

## Alle Börsen für EUROPRIS ASA

| Börse   | Datum      | Zeit  | Kurs       | Gehandeltes Volumen | Trades |
|---|------------|-------|------------|---------------------|--------|
| Tradegate   | 07.06.2024 | 22:02 | 6,10 EUR   | 0,00                | 1      |
| Stuttgart   | 07.06.2024 | 16:01 | 6,04 EUR   | 0,00                | 11     |
| München   | 07.06.2024 | 08:10 | 6,195 EUR  | 0,00                | 2      |
| London Stock Exchange<br>European Trade Reporting | 07.06.2024 | 16:20 | 71,025 NOK | 0,00                | 2      |
| Frankfurt   | 07.06.2024 | 08:23 | 6,06 EUR   | 0,00                | 2      |
| First North Stockholm                             | 06.06.2024 | 15:38 | 70,55 NOK  | 0,01                | 1      |
| Düsseldorf  | 07.06.2024 | 08:11 | 6,065 EUR  | 0,00                | 3      |

## Firmenprofil

### Firmenlogo



### Firmenprofil

-

### Kontaktdetails

EUOPRIS

--

----

Telefon-

Fax: -

E-mail: -