

## EUOPRIS ASA

ISIN: NO0010735343

WKN: -

## Übersicht

15.05.2024 15:35:40

Kurs

6,085 EUR

Differenz  1,67% (0,10)

## Stammdaten

ISIN	NO0010735343
Symbol	EPR
Börse	Düsseldorf
Währung	EUR
Branche	Handel
Wertpapierkategorie	Aktie
Marktkapitalisierung (Mio)	1.001 EUR
Benchmark	OSLO BØRS ALL-SHARE GI INDEX (NOK)

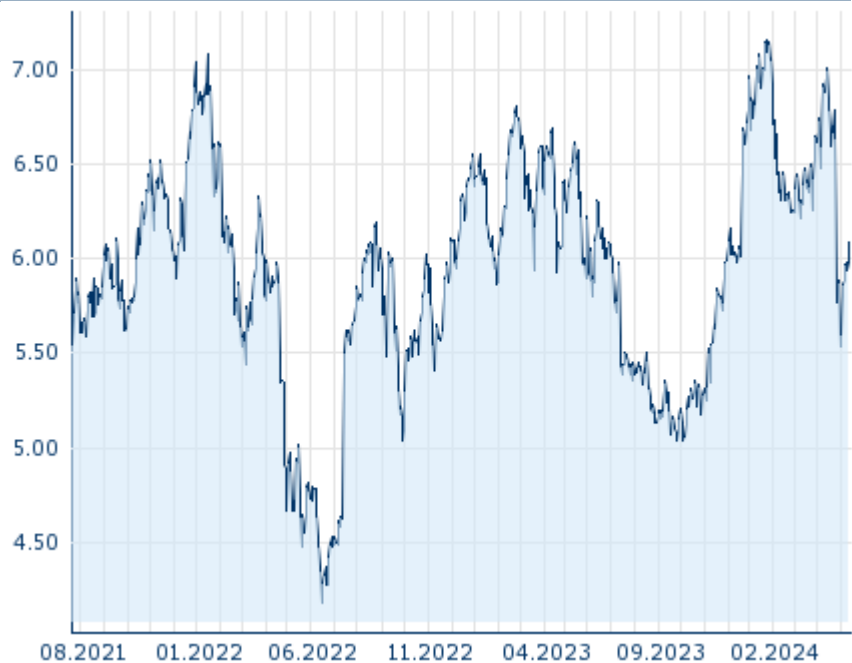
## Marktdaten

Geld (Volumen)	-
Brief (Volumen)	-
Eröffnung	6,00 EUR
Hoch	6,085 EUR
Tief	6,00 EUR
Schluss Vortag	5,985 EUR
VWAP	-
Volumen (Stück)	410
Gehandelte Stückzahl	2.494,85
Trades	2
Letztes Volumen	410

## Futures und Optionen

Zugehörige Futures	-
Zugehörige Optionen	-









5J



Die Wertentwicklung der Vergangenheit lässt keine verlässlichen Rückschlüsse auf die zukünftige Entwicklung eines Finanzinstruments zu.

Quelle: FactSet

## Aktuellstes Research

Branchen			
Datum		Überschrift	Download
26.04.2024		Global Equity Ratings	
26.04.2024		Aktienempfehlungen Global	
03.04.2024		Global Equity Ratings	
03.04.2024		Aktienempfehlungen Global	
13.03.2024		Global Equity Ratings	

## Details

15.05.2024 15:35:40

## Kurs

6,085 EUR

Differenz ▲ 1,67% (0,10)

## Stammdaten

ISIN	NO0010735343
Symbol	EPR
Börse	Düsseldorf
Währung	EUR
Branche	Handel
Wertpapierkategorie	Aktie
Marktkapitalisierung (Mio)	1.001 EUR
Benchmark	OSLO BØRS ALL-SHARE GI INDEX (NOK)

## Marktdaten

Geld (Volumen)	-
Brief (Volumen)	-
Eröffnung	6,00 EUR
Hoch	6,085 EUR
Tief	6,00 EUR
Schluss Vortag	5,985 EUR
VWAP	-
Volumen (Stück)	410
Gehandelte Stückzahl	2.494,85
Trades	2
Letztes Volumen	410

## Performance und Risiko

	6M	1J	3J
Perf (%)	+5,46%	-6,46%	-
Perf (abs.)	+0,32	-0,42	-
Beta	0,17	0,48	0,39
Volatilität	34,04	30,91	-

5J



Die Wertentwicklung der Vergangenheit lässt keine verlässlichen Rückschlüsse auf die zukünftige Entwicklung eines Finanzinstruments zu.

Quelle: FactSet

## Kursdaten

Ø Kurs 5 Tage   Ø Volumen 5 Tage (Stk.)	5,992 EUR (82)
Ø Kurs 30 Tage   Ø Volumen 30 Tage (Stk.)	6,354 EUR (14)
Ø Kurs 100 Tage   Ø Volumen 100 Tage (Stk.)	6,532 EUR (14)
Ø Kurs 250 Tage   Ø Volumen 250 Tage	5,963 EUR (6)
Hoch seit 1.1.   Datum	7,155 EUR (24.01.2024)
Tief seit 1.1.   Datum	5,540 EUR (02.05.2024)
52 Wochen Hoch   Datum	7,155 EUR (24.01.2024)
52 Wochen Tief   Datum	5,010 EUR (26.09.2023)

## Alle Börsen für EUROPRIS ASA

Börse	Datum	Zeit	Kurs	Gehandeltes Volumen	Trades
Tradegate	15.05.2024	22:01	6,02 EUR	0,00	1
Stuttgart	15.05.2024	16:15	5,95 EUR	0,00	11
München	15.05.2024	08:10	6,025 EUR	0,00	2
London Stock Exchange European Trade Reporting	15.05.2024	16:20	71,125 NOK	0,00	2
Frankfurt	15.05.2024	08:13	5,955 EUR	0,00	1
First North Stockholm	10.05.2024	15:49	69,90 NOK	0,01	3
Düsseldorf	15.05.2024	15:35	6,085 EUR	0,00	2

## Firmenprofil

### Firmenlogo



### Firmenprofil

-

### Kontaktdetails

EUOPRIS

--

----

Telefon-

Fax: -

E-mail: -