

# VERICEL CORP. REGISTERED SHARES O.N.

ISIN: **US92346J1088** WKN: **92346J108**

## Übersicht

18.10.2024 19:31:37

**Kurs**

37,80 EUR

Differenz  2,16% (0,80)

**Stammdaten**

ISIN	US92346J1088
Symbol	VCEL
Börse	Düsseldorf
Währung	EUR
Branche	Chemie / Pharma / Gesundheit
Wertpapierkategorie	Aktie
Marktkapitalisierung (Mio)	1.886 EUR
Benchmark	S&P 500

**Marktdaten**

Geld (Volumen)	-
Brief (Volumen)	-
Eröffnung	37,00 EUR
Hoch	37,80 EUR
Tief	37,00 EUR
Schluss Vortag	37,00 EUR
VWAP	-
Volumen (Stück)	0
Gehandelte Stückzahl	0,00
Trades	7
Letztes Volumen	0

**Futures und Optionen**

Zugehörige Futures	-
Zugehörige Optionen	-










5J



Die Wertentwicklung der Vergangenheit lässt keine verlässlichen Rückschlüsse auf die zukünftige Entwicklung eines Finanzinstruments zu.

Quelle: FactSet

**Aktuellstes Research**

Branchen		Märkte	
Datum		Überschrift	Download
14.10.2024		Aktienempfehlungen Österreich	
27.09.2024		Global Equity Ratings	
27.09.2024		Aktienempfehlungen Global	
23.09.2024		Aktienempfehlungen Österreich	
13.09.2024		Equity Weekly	

## Details

18.10.2024 19:31:37

### Kurs

37,80 EUR

Differenz ▲ 2,16% (0,80)

### Stammdaten

ISIN	US92346J1088
Symbol	VCEL
Börse	Düsseldorf
Währung	EUR
Branche	Chemie / Pharma / Gesundheit
Wertpapierkategorie	Aktie
Marktkapitalisierung (Mio)	1.886 EUR
Benchmark	S&P 500

### Marktdaten

Geld (Volumen)	-
Brief (Volumen)	-
Eröffnung	37,00 EUR
Hoch	37,80 EUR
Tief	37,00 EUR
Schluss Vortag	37,00 EUR
VWAP	-
Volumen (Stück)	0
Gehandelte Stückzahl	0,00
Trades	7
Letztes Volumen	0

### Performance und Risiko

	6M	1J	3J
Perf (%)	-8,70%	+15,24%	-14,48%
Perf (abs.)	-3,60	+5,00	-6,40
Beta	1,24	1,49	1,61
Volatilität	44,30	43,07	52,62

5J



Die Wertentwicklung der Vergangenheit lässt keine verlässlichen Rückschlüsse auf die zukünftige Entwicklung eines Finanzinstruments zu.

Quelle: FactSet

### Kursdaten

Ø Kurs 5 Tage   Ø Volumen 5 Tage (Stk.)	37,96 EUR (0)
Ø Kurs 30 Tage   Ø Volumen 30 Tage (Stk.)	38,77 EUR (0)
Ø Kurs 100 Tage   Ø Volumen 100 Tage (Stk.)	41,82 EUR (0)
Ø Kurs 250 Tage   Ø Volumen 250 Tage	40,06 EUR (0)
Hoch seit 1.1.   Datum	48,80 EUR (24.07.2024)
Tief seit 1.1.   Datum	29,40 EUR (08.01.2024)
52 Wochen Hoch   Datum	48,80 EUR (24.07.2024)
52 Wochen Tief   Datum	29,40 EUR (08.01.2024)

### Alle Börsen für VERICEL CORP. REGISTERED SHARES O.N.

Börse	Datum	Zeit	Kurs	Gehandeltes Volumen	Trades
Tradegate	18.10.2024	22:02	38,40 EUR	0,00	1
Stuttgart	18.10.2024	21:31	38,20 EUR	0,00	8
Nasdaq	18.10.2024	22:00	41,66 USD	10,37	6.095
München	18.10.2024	08:01	38,00 EUR	0,00	2
Frankfurt	18.10.2024	08:03	37,20 EUR	0,00	2
Düsseldorf	18.10.2024	19:31	37,80 EUR	0,00	7
Berlin	18.10.2024	08:08	37,20 EUR	0,00	2

## Firmenprofil

### Firmenlogo



### Firmenprofil

-

### Kontakt details

VERICEL CORP

--

Domino's Farms, Lobby K 24 Frank Lloyd  
Wright Drive - 48105 Ann Arbor, MI

Telefon+1 734 930 5555

Fax: +1 734 665 0485

E-mail: [mail@aastrom.com](mailto:mail@aastrom.com)