

# PPG INDUSTRIES INC.

ISIN: **US6935061076** WKN: **693506107**

## Übersicht

18.07.2024 17:32:20

5J

**Kurs**

123,25 EUR

Differenz  0,57% (0,70)

**Stammdaten**

ISIN	US6935061076
Symbol	PPG
Börse	Wiener Börse
Währung	EUR
Branche	Chemie / Pharma / Gesundheit
Wertpapierkategorie	Aktie
Marktkapitalisierung (Mio)	28.232 EUR
Benchmark	S&P 500

**Marktdaten**

Geld (Volumen)	-
Brief (Volumen)	-
Eröffnung	122,65 EUR
Hoch	123,25 EUR
Tief	122,20 EUR
Schluss Vortag	122,55 EUR
VWAP	123,85 EUR
Volumen (Stück)	0
Gehandelte Stückzahl	0,00
Trades	5
Letztes Volumen	0

**Futures und Optionen**









Zugehörige Futures	-
Zugehörige Optionen	-



Die Wertentwicklung der Vergangenheit lässt keine verlässlichen Rückschlüsse auf die zukünftige Entwicklung eines Finanzinstruments zu.

Quelle: FactSet

**Aktuellstes Research**

Branchen		Märkte	
Datum		Überschrift	Download
15.07.2024		Aktienempfehlungen Global	
12.07.2024		Global Equity Ratings	
09.07.2024		Aktienempfehlungen Österreich	
24.06.2024		Aktienempfehlungen Österreich	
21.06.2024		Global Equity Ratings	

## Details

18.07.2024 17:32:20

### Kurs

123,25 EUR

Differenz ▲ 0,57% (0,70)

### Stammdaten

ISIN	US6935061076
Symbol	PPG
Börse	Wiener Börse
Währung	EUR
Branche	Chemie / Pharma / Gesundheit
Wertpapierkategorie	Aktie
Marktkapitalisierung (Mio)	28.232 EUR
Benchmark	S&P 500

### Marktdaten

Geld (Volumen)	-
Brief (Volumen)	-
Eröffnung	122,65 EUR
Hoch	123,25 EUR
Tief	122,20 EUR
Schluss Vortag	122,55 EUR
VWAP	123,85 EUR
Volumen (Stück)	0
Gehandelte Stückzahl	0,00
Trades	5
Letztes Volumen	0

### Performance und Risiko

	6M	1J	3J
Perf (%)	-7,33%	-9,38%	-15,00%
Perf (abs.)	-9,75	-12,75	-21,75
Beta	0,59	0,85	1,06
Volatilität	17,59	17,41	25,67

5J



Die Wertentwicklung der Vergangenheit lässt keine verlässlichen Rückschlüsse auf die zukünftige Entwicklung eines Finanzinstruments zu.

Quelle: FactSet

### Kursdaten

Ø Kurs 5 Tage   Ø Volumen 5 Tage (Stk.)	121,91 EUR (0)
Ø Kurs 30 Tage   Ø Volumen 30 Tage (Stk.)	118,63 EUR (0)
Ø Kurs 100 Tage   Ø Volumen 100 Tage (Stk.)	124,04 EUR (1)
Ø Kurs 250 Tage   Ø Volumen 250 Tage	126,62 EUR (0)
Hoch seit 1.1.   Datum	136,00 EUR (02.01.2024)
Tief seit 1.1.   Datum	114,75 EUR (05.07.2024)
52 Wochen Hoch   Datum	138,00 EUR (15.12.2023)
52 Wochen Tief   Datum	114,75 EUR (05.07.2024)

### Arbitrage Ansichten

Börse	Datum	Zeit	Kurs	Gehandeltes Volumen	Trades
Wiener Börse	18.07.2024	17:32	123,25 EUR	0,00	5
Tradegate	18.07.2024	22:26	120,80 EUR	0,00	1
Stuttgart	18.07.2024	15:32	121,30 EUR	0,00	5
NYSE	18.07.2024	22:01	131,71 USD	322,95	34.096
München	18.07.2024	08:00	121,55 EUR	0,00	2
London Stock Exchange	27.07.2023	11:30	146,18 USD	0,36	2
Frankfurt	18.07.2024	21:49	120,35 EUR	0,00	3

Euronext Milan MTF Trading After Hours	-	-	-	0,00	-
Euronext Milan MTF Global Equity Market	18.07.2024	17:44	123,35 EUR	0,00	1
Düsseldorf	18.07.2024	08:10	121,50 EUR	0,00	3
Berlin	18.07.2024	08:08	121,50 EUR	0,00	3

# Firmenprofil

## Firmenlogo



## Kontakt details

PPG INDUSTRIES INC.

--

One PPG Place - 15272 Pittsburgh

Telefon+1-412-434-3131

Fax: +

E-mail: -

## Firmenprofil

-

## Vorstandsmitglieder

Martin Richenhagen Member of Board of Directors

Catherine Smith Member of Board of Directors

Cathy Smith Member of Board of Directors

Christopher Roberts Member of Board of Directors

Gary Heminger Member of Board of Directors

Guillermo Novo Member of Board of Directors

Kathleen Ligocki Member of Board of Directors

Kathy Fortmann Member of Board of Directors

Melanie Healey Member of Board of Directors

Michael Lamach Member of Board of Directors

Michael Nally Member of Board of Directors

Timothy M. Knavish Vorstandsvorsitzender

Brian R. Williams Vorstandsmitglied

Vincent J. Morales Vorstandsmitglied