

GREENVOLT ENERGIAS RENOVAVEIS SA

ISIN: PTGNV0AM0001 WKN: -

Übersicht

16.07.2024 08:47:15

Kurs
8,285 EURDifferenz  -0,54% (-0,05)

Stammdaten

ISIN	PTGNV0AM0001
Symbol	GVOLT
Börse	Frankfurt
Währung	EUR
Branche	Diverse
Wertpapierkategorie	Aktie
Marktkapitalisierung (Mio)	1.365 EUR
Benchmark	PSI 20 INDEX

Marktdaten

Geld (Volumen)	-
Brief (Volumen)	-
Eröffnung	8,285 EUR
Hoch	8,285 EUR
Tief	8,285 EUR
Schluss Vortag	8,33 EUR
VWAP	8,37 EUR
Volumen (Stück)	0
Gehandelte Stückzahl	0,00
Trades	2
Letztes Volumen	0

Futures und Optionen

Zugehörige Futures	-
Zugehörige Optionen	-




5J



Die Wertentwicklung der Vergangenheit lässt keine verlässlichen Rückschlüsse auf die zukünftige Entwicklung eines Finanzinstruments zu.

Quelle: FactSet

Aktuellstes Research

Branchen		Märkte	
Datum		Überschrift	Download
15.07.2024		Aktienempfehlungen Global	
12.07.2024		Global Equity Ratings	
09.07.2024		Aktienempfehlungen Österreich	
05.07.2024		Equity Weekly	
24.06.2024		Aktienempfehlungen Österreich	

Details

16.07.2024 08:47:15

Kurs

8,285 EUR

Differenz ▼ -0,54% (-0,05)

Stammdaten

ISIN	PTGNV0AM0001
Symbol	GVOLT
Börse	Frankfurt
Währung	EUR
Branche	Diverse
Wertpapierkategorie	Aktie
Marktkapitalisierung (Mio)	1.365 EUR
Benchmark	PSI 20 INDEX

Marktdaten

Geld (Volumen)	-
Brief (Volumen)	-
Eröffnung	8,285 EUR
Hoch	8,285 EUR
Tief	8,285 EUR
Schluss Vortag	8,33 EUR
VWAP	8,37 EUR
Volumen (Stück)	0
Gehandelte Stückzahl	0,00
Trades	2
Letztes Volumen	0

Performance und Risiko

	6M	1J	3J
Perf (%)	+2,41%	+36,60%	-
Perf (abs.)	+0,20	+2,22	-
Beta	0,04	0,60	0,96
Volatilität	9,76	21,96	-

5J



Die Wertentwicklung der Vergangenheit lässt keine verlässlichen Rückschlüsse auf die zukünftige Entwicklung eines Finanzinstruments zu.

Quelle: FactSet

Kursdaten

Ø Kurs 5 Tage Ø Volumen 5 Tage (Stk.)	8,360 EUR (0)
Ø Kurs 30 Tage Ø Volumen 30 Tage (Stk.)	8,306 EUR (0)
Ø Kurs 100 Tage Ø Volumen 100 Tage (Stk.)	8,241 EUR (13)
Ø Kurs 250 Tage Ø Volumen 250 Tage	7,376 EUR (79)
Hoch seit 1.1. Datum	8,410 EUR (11.07.2024)
Tief seit 1.1. Datum	8,015 EUR (05.04.2024)
52 Wochen Hoch Datum	8,410 EUR (11.07.2024)
52 Wochen Tief Datum	5,075 EUR (09.10.2023)

Arbitrage Ansichten

Börse	Datum	Zeit	Kurs	Gehandeltes Volumen	Trades
Tradegate	16.07.2024	22:26	8,39 EUR	0,01	606
Stuttgart	16.07.2024	15:33	8,255 EUR	0,00	8
München	16.07.2024	08:08	8,33 EUR	0,00	2
Frankfurt	16.07.2024	08:47	8,285 EUR	0,00	2
Euronext Milan MTF Trading After Hours	-	-	-	0,00	-
Euronext Lissabon	16.07.2024	17:35	8,36 EUR	0,40	182
Düsseldorf	16.07.2024	19:31	8,285 EUR	0,00	7

Firmenprofil

Firmenlogo



Kontakt details

GREENVOLT ENERGIAS RENOVÁVEIS SA

--

Rua Manuel Pinto de Azevedo, 818 -
4100-320 Porto

Telefon+351-228-346-502

Fax: +

E-mail: sede@greenvolt.pt

Firmenprofil

-

Vorstandsmitglieder

João Manso Neto Vorstandsvorsitzender

Aufsichtsrat

Clementina Aufsichtsratsvorsitzender

Maria Dâmaso
de Jesus Silva
Barroso

António Jorge Aufsichtsratsmitglied
Viegas de
Vasconcelos

Maria Joana Aufsichtsratsmitglied
Dantas Vaz Pais

Ana R. de C. Aufsichtsratsmitglied
Menéres de
Mendonça

Domingos José Aufsichtsratsmitglied
Vieira de Matos

João Manuel Aufsichtsratsmitglied
Matos Borges de
Oliveira

Paulo Jorge dos Aufsichtsratsmitglied
Santos
Fernandes

Pedro Miguel Aufsichtsratsmitglied
Matos Borges de
Oliveira

Sergio Paulo Aufsichtsratsmitglied
Lopes da Silva
Monteiro

Sofia Maria Aufsichtsratsmitglied
Lopes Portela