

## AIRNET TECHNOLOGY INC. ADR

ISIN: **US00941Q2030** WKN: **00941Q104**

## Übersicht

13.12.2022 15:00:08

**Kurs**  
1,751 EUR**Differenz**  6,34% (0,10)

## Stammdaten

ISIN	US00941Q2030
Symbol	ANTE
Börse	Düsseldorf
Währung	EUR
Branche	Technologie
Wertpapierkategorie	Aktie
Marktkapitalisierung (Mio)	0
Benchmark	S&P 500

## Marktdaten

Geld (Volumen)	-
Brief (Volumen)	-
Eröffnung	1,6786 EUR
Hoch	1,751 EUR
Tief	1,6786 EUR
Schluss Vortag	1,6466 EUR
VWAP	-
Volumen (Stück)	0
Gehandelte Stückzahl	0,00
Trades	7
Letztes Volumen	0

## Futures und Optionen

Zugehörige Futures	-
Zugehörige Optionen	-









5J



Die Wertentwicklung der Vergangenheit lässt keine verlässlichen Rückschlüsse auf die zukünftige Entwicklung eines Finanzinstruments zu.

Quelle: FactSet

## Aktuellstes Research

Branchen		Märkte	
Datum		Überschrift	Download
13.08.2024		Aktienempfehlungen Österreich	
12.08.2024		Global Equity Ratings	
12.08.2024		Aktienempfehlungen Global	
09.08.2024		Equity Weekly	
02.08.2024		Equity Weekly	

## Details

13.12.2022 15:00:08

## Kurs

1,751 EUR

Differenz ▲ 6,34% (0,10)

## Stammdaten

ISIN	US00941Q2030
Symbol	ANTE
Börse	Düsseldorf
Währung	EUR
Branche	Technologie
Wertpapierkategorie	Aktie
Marktkapitalisierung (Mio)	0
Benchmark	S&P 500

## Marktdaten

Geld (Volumen)	-
Brief (Volumen)	-
Eröffnung	1,6786 EUR
Hoch	1,751 EUR
Tief	1,6786 EUR
Schluss Vortag	1,6466 EUR
VWAP	-
Volumen (Stück)	0
Gehandelte Stückzahl	0,00
Trades	7
Letztes Volumen	0

## Performance und Risiko

	6M	1J	3J
Perf (%)	-68,95%	-74,99%	-
Perf (abs.)	-3,89	-5,25	-
Beta	-3,08	-1,55	0,35
Volatilität	80,97	92,05	84,98

5J



Die Wertentwicklung der Vergangenheit lässt keine verlässlichen Rückschlüsse auf die zukünftige Entwicklung eines Finanzinstruments zu.

Quelle: FactSet

## Kursdaten

Ø Kurs 5 Tage   Ø Volumen 5 Tage (Stk.)	1,782 EUR (0)
Ø Kurs 30 Tage   Ø Volumen 30 Tage (Stk.)	2,310 EUR (0)
Ø Kurs 100 Tage   Ø Volumen 100 Tage (Stk.)	3,216 EUR (0)
Ø Kurs 250 Tage   Ø Volumen 250 Tage	4,405 EUR (0)
Hoch seit 1.1.   Datum	7,120 EUR (29.03.2022)
Tief seit 1.1.   Datum	1,647 EUR (12.12.2022)
52 Wochen Hoch   Datum	7,120 EUR (29.03.2022)
52 Wochen Tief   Datum	1,647 EUR (12.12.2022)

## Alle Börsen für AIRNET TECHNOLOGY INC. ADR

Börse	Datum	Zeit	Kurs	Gehandeltes Volumen	Trades
Stuttgart	15.08.2024	10:30	0,214 EUR	0,00	3
Nasdaq	14.08.2024	22:30	0,2621 USD	0,07	536
München	15.08.2024	08:03	0,268 EUR	0,00	1
Frankfurt	13.12.2022	08:05	1,673 EUR	0,00	2
Düsseldorf	13.12.2022	15:00	1,751 EUR	0,00	7

# Firmenprofil

## Firmenlogo

### Kontakt details

AIRNET TECHNOLOGY

--

17/F, Sky Plaza No. 46 Dongzhimenwai  
Street Dongcheng District - 100027 Beijing

Telefon+86-10-8460-8678

Fax: +86-10-8460-8658

E-mail: [ir@airmedia.net.cn](mailto:ir@airmedia.net.cn)

## Firmenprofil

-