

BRENNTAG SE

ISIN: DE000A1DAHH0

WKN: A1DAHH

Übersicht

19.09.2024 09:50:17

Kurs

64,16 EUR

Differenz  -0,40% (-0,26)

Stammdaten

ISIN DE000A1DAHH0

Symbol BNR

Börse Frankfurt

Währung EUR

Branche Chemie / Pharma /
Gesundheit

Wertpapierkategorie Aktie

Marktkapitalisierung 9.197 EUR
(Mio)

Benchmark DAX KURSINDEX

Marktdaten

Geld (Volumen) 64,98 EUR (250)

Brief (Volumen) 65,04 EUR (250)

Eröffnung 63,82 EUR

Hoch 64,16 EUR

Tief 63,82 EUR

Schluss Vortag 64,42 EUR

VWAP 64,16 EUR

Volumen (Stück) 113

Gehandelte Stückzahl 7.250,08

Trades 2

Letztes Volumen 113

Futures und Optionen

Zugehörige Futures 39

Zugehörige Optionen -

5J



Die Wertentwicklung der Vergangenheit lässt keine verlässlichen Rückschlüsse auf die zukünftige Entwicklung eines Finanzinstruments zu.

Quelle: FactSet

Anzahl zugehöriger Erste Group Produkte









Produkttyp

Turbos

Produkte

4

Aktuellstes Research

Branchen	Märkte		
		Datum	Überschrift
			Download
		13.09.2024	 Equity Weekly 
		11.09.2024	 Global Equity Ratings 
		11.09.2024	 Aktienempfehlungen Global 
		09.09.2024	 Aktienempfehlungen Österreich 
		05.09.2024	 Global Equity Ratings 

Details

19.09.2024 09:50:17

Kurs

64,16 EUR

Differenz ▼ -0,40% (-0,26)

Stammdaten

ISIN	DE000A1DAH0
Symbol	BNR
Börse	Frankfurt
Währung	EUR
Branche	Chemie / Pharma / Gesundheit
Wertpapierkategorie	Aktie
Marktkapitalisierung (Mio)	9.197 EUR
Benchmark	DAX KURSINDEX

Marktdaten

Geld (Volumen)	64,98 EUR (250)
Brief (Volumen)	65,04 EUR (250)
Eröffnung	63,82 EUR
Hoch	64,16 EUR
Tief	63,82 EUR
Schluss Vortag	64,42 EUR
VWAP	64,16 EUR
Volumen (Stück)	113
Gehandelte Stückzahl	7.250,08
Trades	2
Letztes Volumen	113

Performance und Risiko

	6M	1J	3J
Perf (%)	-17,73%	-15,70%	-22,09%
Perf (abs.)	-13,88	-12,00	-18,26
Beta	-	-	-
Volatilität	24,69	22,95	27,16



5J

Die Wertentwicklung der Vergangenheit lässt keine verlässlichen Rückschlüsse auf die zukünftige Entwicklung eines Finanzinstruments zu.

Quelle: FactSet

Kursdaten

Ø Kurs 5 Tage Ø Volumen 5 Tage (Stk.)	64,37 EUR (132)
Ø Kurs 30 Tage Ø Volumen 30 Tage (Stk.)	64,76 EUR (277)
Ø Kurs 100 Tage Ø Volumen 100 Tage (Stk.)	66,12 EUR (328)
Ø Kurs 250 Tage Ø Volumen 250 Tage	72,89 EUR (259)
Hoch seit 1.1. Datum	86,66 EUR (01.03.2024)
Tief seit 1.1. Datum	59,60 EUR (12.08.2024)
52 Wochen Hoch Datum	86,66 EUR (01.03.2024)
52 Wochen Tief Datum	59,60 EUR (12.08.2024)

Anzahl zugehöriger Erste Group Produkte

Produkttyp	# Produkte
Turbos	4

Alle Börsen für BRENNTAG SE

Börse	Datum	Zeit	Kurs	Gehandeltes Volumen	Trades
Xetra	19.09.2024	13:02	64,98 EUR	2,09	529
Wiener Börse	19.09.2024	13:00	65,00 EUR	0,00	3

Tradegate	19.09.2024	12:29	64,96	EUR	0,13	18
Stuttgart	19.09.2024	13:05	65,02	EUR	0,04	59
SIX Swiss Exchange	14.06.2019	17:30	47,80	CHF	0,00	3
München	19.09.2024	08:00	64,09	EUR	0,00	1
London Stock Exchange European Trade Reporting	19.09.2024	09:00	64,27	EUR	0,00	1
Hannover	19.09.2024	08:16	63,84	EUR	0,00	1
Hamburg	19.09.2024	08:16	63,84	EUR	0,00	1
Frankfurt	19.09.2024	09:50	64,16	EUR	0,01	2
FINRA other OTC Issues	12.09.2024	17:34	68,44	USD	0,00	1
Euronext Milan MTF Trading After Hours	06.06.2024	18:09	65,86	EUR	0,00	2
Euronext Milan MTF Global Equity Market	18.09.2024	17:44	63,70	EUR	0,00	1
Düsseldorf	19.09.2024	12:31	64,96	EUR	0,00	3
Berlin	19.09.2024	08:06	63,78	EUR	0,00	1

Firmenprofil

Firmenlogo



Kontakt details

BRENNTAG SE

--

Messeallee 11 - 45131 Essen

Telefon+49-201-6496-0

Fax: +

E-mail: -

Firmenprofil

-

Vorstandsmitglieder

Christian Kohlpaintner Vorstandsvorsitzender

Kristin Neumann Vorstandsmitglied

Ewout van Jarwaarde Vorstandsmitglied

Michael Friede Vorstandsmitglied

Aufsichtsrat

Richard Ridinger Aufsichtsratsvorsitzender

Andreas Gebhard Aufsichtsratsmitglied

Rittstieg

Stefanie Berlinger Aufsichtsratsmitglied

Sujatha Chandrasekaran Aufsichtsratsmitglied

Ulrich M. Harnacke Aufsichtsratsmitglied

Wijnand Donkers Aufsichtsratsmitglied