

ADAGENE INC. SP. ADR

ISIN: US0053291078 WKN: 005329107

Übersicht

17.09.2024 08:01:25

Kurs
2,52 EURDifferenz  -18,18% (-0,56)

Stammdaten

ISIN	US0053291078
Symbol	ADAG
Börse	München
Währung	EUR
Branche	Chemie / Pharma / Gesundheit
Wertpapierkategorie	Aktie
Marktkapitalisierung (Mio)	0
Benchmark	MSCI WORLD INDEX (PRICE) (USD)

Marktdaten

Geld (Volumen)	-
Brief (Volumen)	-
Eröffnung	2,52 EUR
Hoch	2,52 EUR
Tief	2,52 EUR
Schluss Vortag	3,08 EUR
VWAP	2,80 EUR
Volumen (Stück)	0
Gehandelte Stückzahl	0,00
Trades	2
Letztes Volumen	0

Futures und Optionen

Zugehörige Futures	-
Zugehörige Optionen	-






5J



Die Wertentwicklung der Vergangenheit lässt keine verlässlichen Rückschlüsse auf die zukünftige Entwicklung eines Finanzinstruments zu.

Quelle: FactSet

Aktuellstes Research

Branchen			
Datum		Überschrift	Download
13.09.2024		Equity Weekly	
11.09.2024		Global Equity Ratings	
11.09.2024		Aktienempfehlungen Global	
09.09.2024		Aktienempfehlungen Österreich	
05.09.2024		Global Equity Ratings	

Details

17.09.2024 08:01:25

Kurs
2,52 EUR**Differenz**  -18,18% (-0,56)

Stammdaten

ISIN	US0053291078
Symbol	ADAG
Börse	München
Währung	EUR
Branche	Chemie / Pharma / Gesundheit
Wertpapierkategorie	Aktie
Marktkapitalisierung (Mio)	0
Benchmark	MSCI WORLD INDEX (PRICE) (USD)

Marktdaten

Geld (Volumen)	-
Brief (Volumen)	-
Eröffnung	2,52 EUR
Hoch	2,52 EUR
Tief	2,52 EUR
Schluss Vortag	3,08 EUR
VWAP	2,80 EUR
Volumen (Stück)	0
Gehandelte Stückzahl	0,00
Trades	2
Letztes Volumen	0

Performance und Risiko

	6M	1J	3J
Perf (%)	+14,07%	+133,33%	-76,31%
Perf (abs.)	+0,38	+1,76	-9,92
Beta	-	-	-
Volatilität	73,24	91,88	77,52

5J



Die Wertentwicklung der Vergangenheit lässt keine verlässlichen Rückschlüsse auf die zukünftige Entwicklung eines Finanzinstruments zu.

Quelle: FactSet

Kursdaten

Ø Kurs 5 Tage Ø Volumen 5 Tage (Stk.)	2,78 EUR (0)
Ø Kurs 30 Tage Ø Volumen 30 Tage (Stk.)	2,46 EUR (0)
Ø Kurs 100 Tage Ø Volumen 100 Tage (Stk.)	2,46 EUR (0)
Ø Kurs 250 Tage Ø Volumen 250 Tage	2,28 EUR (2)
Hoch seit 1.1. Datum	3,76 EUR (26.01.2024)
Tief seit 1.1. Datum	1,73 EUR (02.01.2024)
52 Wochen Hoch Datum	3,76 EUR (26.01.2024)
52 Wochen Tief Datum	1,20 EUR (26.09.2023)

Alle Börsen für ADAGENE INC. SP. ADR

Börse 	Datum	Zeit	Kurs	Gehandeltes Volumen	Trades
Tradegate	17.09.2024	22:02	2,16 EUR	0,00	1
Stuttgart	17.09.2024	08:12	2,42 EUR	0,00	3
Nasdaq	17.09.2024	22:30	2,33 USD	0,88	1.570
München	17.09.2024	08:01	2,52 EUR	0,00	2
Frankfurt	16.09.2024	15:29	3,16 EUR	0,00	5
Düsseldorf	17.09.2024	19:32	2,06 EUR	0,00	7

Firmenprofil

Firmenlogo

ADAGENE

Firmenprofil

-

Kontaktdetails

ADAGENE

--

Telefon-

Fax: -

E-mail: -