

AQUAPORIN A/S NAVNE-AKTIER DK 1

ISIN: **DK0061555109** WKN: -

Übersicht

26.06.2024 08:12:17

Kurs
2,52 EUR**Differenz**  7,23% (0,17)

Stammdaten

ISIN	DK0061555109
Symbol	AQP
Börse	Frankfurt
Währung	EUR
Branche	Konsumgüter
Wertpapierkategorie	Aktie
Marktkapitalisierung (Mio)	59 EUR
Benchmark	OMX COPENHAGEN 20 INDEX (DKK)

Marktdaten

Geld (Volumen)	2,63 EUR (200)
Brief (Volumen)	2,73 EUR (800)
Eröffnung	2,52 EUR
Hoch	2,52 EUR
Tief	2,52 EUR
Schluss Vortag	2,35 EUR
VWAP	2,33 EUR
Volumen (Stück)	0
Gehandelte Stückzahl	0,00
Trades	1
Letztes Volumen	0

Futures und Optionen

Zugehörige Futures	-
Zugehörige Optionen	-







5J



Die Wertentwicklung der Vergangenheit lässt keine verlässlichen Rückschlüsse auf die zukünftige Entwicklung eines Finanzinstruments zu.

Quelle: FactSet

Aktuellstes Research

Branchen			
Datum		Überschrift	Download
24.06.2024		Aktienempfehlungen Österreich	
21.06.2024		Global Equity Ratings	
21.06.2024		Aktienempfehlungen Global	
14.06.2024		Global Equity Ratings	
14.06.2024		Aktienempfehlungen Global	

Details

26.06.2024 08:12:17

Kurs
2,52 EUR**Differenz** ▲ 7,23% (0,17)

Stammdaten

ISIN	DK0061555109
Symbol	AQP
Börse	Frankfurt
Währung	EUR
Branche	Konsumgüter
Wertpapierkategorie	Aktie
Marktkapitalisierung (Mio)	59 EUR
Benchmark	OMX COPENHAGEN 20 INDEX (DKK)

Marktdaten

Geld (Volumen)	2,63 EUR (200)
Brief (Volumen)	2,73 EUR (800)
Eröffnung	2,52 EUR
Hoch	2,52 EUR
Tief	2,52 EUR
Schluss Vortag	2,35 EUR
VWAP	2,33 EUR
Volumen (Stück)	0
Gehandelte Stückzahl	0,00
Trades	1
Letztes Volumen	0

Performance und Risiko

	6M	1J	3J
Perf (%)	-40,80%	-61,59%	-
Perf (abs.)	-1,62	-3,77	-
Beta	-0,18	-0,03	0,03
Volatilität	82,87	64,70	-



Die Wertentwicklung der Vergangenheit lässt keine verlässlichen Rückschlüsse auf die zukünftige Entwicklung eines Finanzinstruments zu.

Quelle: FactSet

Kursdaten

Ø Kurs 5 Tage Ø Volumen 5 Tage (Stk.)	2,27 EUR (0)
Ø Kurs 30 Tage Ø Volumen 30 Tage (Stk.)	2,19 EUR (25)
Ø Kurs 100 Tage Ø Volumen 100 Tage (Stk.)	2,37 EUR (15)
Ø Kurs 250 Tage Ø Volumen 250 Tage	4,07 EUR (7)
Hoch seit 1.1. Datum	4,03 EUR (10.01.2024)
Tief seit 1.1. Datum	1,75 EUR (15.05.2024)
52 Wochen Hoch Datum	6,42 EUR (15.08.2023)
52 Wochen Tief Datum	1,75 EUR (15.05.2024)

Arbitrage Ansichten

Börse	Datum	Zeit	Kurs	Gehandeltes Volumen	Trades
Nasdaq Copenhagen	26.06.2024	12:07	20,00 DKK	0,83	100
Frankfurt	26.06.2024	08:12	2,52 EUR	0,00	1

5J

Firmenprofil

Firmenlogo



AQUAPORIN

Firmenprofil

-

Kontaktdetails

AQUAPORIN

--

Telefon-

Fax: -

E-mail: -