

## VEF AB

ISIN: SE0016128151

WKN: -

## Übersicht

19.07.2024 15:29:01

Kurs

0,1702 EUR

Differenz  -1,50% (-0,00)

## Stammdaten

ISIN	SE0016128151
Symbol	VEFL SDB
Börse	Frankfurt
Währung	EUR
Branche	Finanzsektor
Wertpapierkategorie	Aktie
Marktkapitalisierung (Mio)	195 EUR
Benchmark	OMX STOCKHOLM 30 INDEX

## Marktdaten

Geld (Volumen)	-
Brief (Volumen)	-
Eröffnung	0,1712 EUR
Hoch	0,1746 EUR
Tief	0,1702 EUR
Schluss Vortag	0,1728 EUR
VWAP	0,229 EUR
Volumen (Stück)	0
Gehandelte Stückzahl	0,00
Trades	5
Letztes Volumen	0

## Futures und Optionen

Zugehörige Futures	-
Zugehörige Optionen	-











5J



Die Wertentwicklung der Vergangenheit lässt keine verlässlichen Rückschlüsse auf die zukünftige Entwicklung eines Finanzinstruments zu.

Quelle: FactSet

## Aktuellstes Research

Branchen		
Datum	Überschrift	Download
19.07.2024	 Equity Weekly	
15.07.2024	 Aktienempfehlungen Global	
12.07.2024	 Global Equity Ratings	
09.07.2024	 Aktienempfehlungen Österreich	
28.06.2024	 Equity Weekly	

## Details

19.07.2024 15:29:01

## Kurs

0,1702 EUR

Differenz  -1,50% (-0,00)

## Stammdaten

ISIN	SE0016128151
Symbol	VEFL SDB
Börse	Frankfurt
Währung	EUR
Branche	Finanzsektor
Wertpapierkategorie	Aktie
Marktkapitalisierung (Mio)	195 EUR
Benchmark	OMX STOCKHOLM 30 INDEX

## Marktdaten

Geld (Volumen)	-
Brief (Volumen)	-
Eröffnung	0,1712 EUR
Hoch	0,1746 EUR
Tief	0,1702 EUR
Schluss Vortag	0,1728 EUR
VWAP	0,229 EUR
Volumen (Stück)	0
Gehandelte Stückzahl	0,00
Trades	5
Letztes Volumen	0

## Performance und Risiko

	6M	1J	3J
Perf (%)	+14,30%	-7,15%	-55,09%
Perf (abs.)	+0,02	-0,01	-0,21
Beta	0,53	0,81	1,03
Volatilität	45,43	44,39	71,53

5J



Die Wertentwicklung der Vergangenheit lässt keine verlässlichen Rückschlüsse auf die zukünftige Entwicklung eines Finanzinstruments zu.

Quelle: FactSet

## Kursdaten

Ø Kurs 5 Tage   Ø Volumen 5 Tage (Stk.)	0,1776 EUR (0)
Ø Kurs 30 Tage   Ø Volumen 30 Tage (Stk.)	0,2021 EUR (0)
Ø Kurs 100 Tage   Ø Volumen 100 Tage (Stk.)	0,1858 EUR (241)
Ø Kurs 250 Tage   Ø Volumen 250 Tage	0,1748 EUR (197)
Hoch seit 1.1.   Datum	0,2375 EUR (04.06.2024)
Tief seit 1.1.   Datum	0,1320 EUR (14.02.2024)
52 Wochen Hoch   Datum	0,2375 EUR (04.06.2024)
52 Wochen Tief   Datum	0,1320 EUR (14.02.2024)

## Arbitrage Ansichten

Börse 	Datum	Zeit	Kurs	Gehandeltes Volumen	Trades
Stuttgart	19.07.2024	11:55	0,178 EUR	0,00	5
Nasdaq Stockholm	19.07.2024	18:00	2,165 SEK	2,18	417
München	19.07.2024	08:01	0,1984 EUR	0,00	1
Frankfurt	19.07.2024	15:29	0,1702 EUR	0,00	5
FINRA other OTC Issues	21.08.2023	20:42	0,2516 USD	0,00	1

## Firmenprofil

### Firmenlogo



### Firmenprofil

-

### Kontaktdetails

VEF AB

--

----

Telefon-

Fax: -

E-mail: -