

YAMAHA MOTOR CO. LTD.

ISIN: JP3942800008 WKN: 7272

Übersicht

18.09.2024 19:31:29

Kurs

7,766 EUR

Differenz  -0,67% (-0,05)

Stammdaten

ISIN	JP3942800008
Symbol	7272
Börse	Düsseldorf
Währung	EUR
Branche	Kraftfahrzeugindustrie
Wertpapierkategorie	Aktie
Marktkapitalisierung (Mio)	8.083 EUR
Benchmark	NIKKEI 225

Marktdaten

Geld (Volumen)	-
Brief (Volumen)	-
Eröffnung	7,776 EUR
Hoch	7,78 EUR
Tief	7,766 EUR
Schluss Vortag	7,818 EUR
VWAP	-
Volumen (Stück)	0
Gehandelte Stückzahl	0,00
Trades	5
Letztes Volumen	0

Futures und Optionen

Zugehörige Futures	-
Zugehörige Optionen	-







5J



Die Wertentwicklung der Vergangenheit lässt keine verlässlichen Rückschlüsse auf die zukünftige Entwicklung eines Finanzinstruments zu.

Quelle: FactSet

Aktuellstes Research

Branchen	Märkte		
		Datum	Überschrift
			Download
		11.09.2024	Global Equity Ratings 
		11.09.2024	Aktienempfehlungen Global 
		09.09.2024	Aktienempfehlungen Österreich 
		05.09.2024	Global Equity Ratings 
		05.09.2024	Aktienempfehlungen Global 

Details

18.09.2024 19:31:29

Kurs

7,766 EUR

Differenz ▼ -0,67% (-0,05)

Stammdaten

ISIN	JP3942800008
Symbol	7272
Börse	Düsseldorf
Währung	EUR
Branche	Kraftfahrzeugindustrie
Wertpapierkategorie	Aktie
Marktkapitalisierung (Mio)	8.083 EUR
Benchmark	NIKKEI 225

Marktdaten

Geld (Volumen)	-
Brief (Volumen)	-
Eröffnung	7,776 EUR
Hoch	7,78 EUR
Tief	7,766 EUR
Schluss Vortag	7,818 EUR
VWAP	-
Volumen (Stück)	0
Gehandelte Stückzahl	0,00
Trades	5
Letztes Volumen	0

Performance und Risiko

	6M	1J	3J
Perf (%)	-3,24%	-6,00%	-1,45%
Perf (abs.)	-0,26	-0,50	-0,12
Beta	-	-	-
Volatilität	31,93	30,09	31,57

5J



Die Wertentwicklung der Vergangenheit lässt keine verlässlichen Rückschlüsse auf die zukünftige Entwicklung eines Finanzinstruments zu.

Quelle: FactSet

Kursdaten

Ø Kurs 5 Tage Ø Volumen 5 Tage (Stk.)	7,832 EUR (0)
Ø Kurs 30 Tage Ø Volumen 30 Tage (Stk.)	7,641 EUR (0)
Ø Kurs 100 Tage Ø Volumen 100 Tage (Stk.)	8,325 EUR (10)
Ø Kurs 250 Tage Ø Volumen 250 Tage	8,235 EUR (4)
Hoch seit 1.1. Datum	9,148 EUR (15.07.2024)
Tief seit 1.1. Datum	6,734 EUR (05.08.2024)
52 Wochen Hoch Datum	9,148 EUR (15.07.2024)
52 Wochen Tief Datum	6,734 EUR (05.08.2024)

Arbitrage Ansichten

Börse	Datum	Zeit	Kurs	Gehandeltes Volumen	Trades
Tradegate	18.09.2024	22:02	7,896 EUR	0,00	1
Tokyo Stock Exchange	18.09.2024	08:00	1.244,00 JPY	64,33	4.842
Stuttgart	18.09.2024	21:57	7,814 EUR	0,00	5
München	18.09.2024	17:27	7,762 EUR	0,00	2
Hannover	18.09.2024	17:25	7,788 EUR	0,00	2
Frankfurt	18.09.2024	08:17	7,776 EUR	0,00	1
FINRA other OTC Issues	18.09.2024	21:52	8,7075 USD	0,00	2

Düsseldorf	18.09.2024	19:31	7,766 EUR	0,00	5
Berlin	18.09.2024	08:08	7,804 EUR	0,00	1

Firmenprofil

Firmenlogo



Firmenprofil

-

Kontakt details

YAMAHA MOTOR

--

2500, Shingai, - 438- 8501 Iwata City,

Telefon+ 81 538 32 1103

Fax: + 81 538 37 4250

E-mail: -