

XOMETRY INC. CLASS A

ISIN: US98423F1093 WKN: 98423F109

Übersicht

17.09.2024 15:29:01

Kurs

16,31 EUR

Differenz  -0,58% (-0,10)

Stammdaten

ISIN US98423F1093

Symbol XMTR

Börse Frankfurt

Währung EUR

Branche -

Wertpapierkategorie Aktie

Marktkapitalisierung 816 EUR (Mio)

Benchmark S&P 500

Marktdaten

Geld (Volumen) -

Brief (Volumen) -

Eröffnung 16,40 EUR

Hoch 16,99 EUR

Tief 16,31 EUR

Schluss Vortag 16,405 EUR

VWAP 16,99 EUR

Volumen (Stück) 88

Gehandelte Stückzahl 1.495,12

Trades 1

Letztes Volumen 0

Futures und Optionen

Zugehörige Futures -

Zugehörige Optionen -

5J







Die Wertentwicklung der Vergangenheit lässt keine verlässlichen Rückschlüsse auf die zukünftige Entwicklung eines Finanzinstruments zu.

Quelle: FactSet

Aktuellstes Research

Märkte

Datum	Überschrift	Download
11.09.2024	 Global Equity Ratings	
11.09.2024	 Aktienempfehlungen Global	
09.09.2024	 Marktkommentar	
05.09.2024	 Global Equity Ratings	
05.09.2024	 Aktienempfehlungen Global	

Details

17.09.2024 15:29:01

Kurs

16,31 EUR

Differenz ▼ -0,58% (-0,10)

Stammdaten

ISIN	US98423F1093
Symbol	XMTR
Börse	Frankfurt
Währung	EUR
Branche	-
Wertpapierkategorie	Aktie
Marktkapitalisierung (Mio)	816 EUR
Benchmark	S&P 500

Marktdaten

Geld (Volumen)	-
Brief (Volumen)	-
Eröffnung	16,40 EUR
Hoch	16,99 EUR
Tief	16,31 EUR
Schluss Vortag	16,405 EUR
VWAP	16,99 EUR
Volumen (Stück)	88
Gehandelte Stückzahl	1.495,12
Trades	1
Letztes Volumen	0

Performance und Risiko

	6M	1J	3J
Perf (%)	+8,91%	-4,81%	-
Perf (abs.)	+1,34	-0,83	-
Beta	-	-	-
Volatilität	92,92	98,94	-

5J



Die Wertentwicklung der Vergangenheit lässt keine verlässlichen Rückschlüsse auf die zukünftige Entwicklung eines Finanzinstruments zu.

Quelle: FactSet

Kursdaten

Ø Kurs 5 Tage Ø Volumen 5 Tage (Stk.)	16,03 EUR (18)
Ø Kurs 30 Tage Ø Volumen 30 Tage (Stk.)	16,35 EUR (44)
Ø Kurs 100 Tage Ø Volumen 100 Tage (Stk.)	14,01 EUR (50)
Ø Kurs 250 Tage Ø Volumen 250 Tage	18,27 EUR (78)
Hoch seit 1.1. Datum	34,50 EUR (02.02.2024)
Tief seit 1.1. Datum	10,25 EUR (02.07.2024)
52 Wochen Hoch Datum	34,50 EUR (02.02.2024)
52 Wochen Tief Datum	10,25 EUR (02.07.2024)

Alle Börsen für XOMETRY INC. CLASS A

Börse	Datum	Zeit	Kurs	Gehandeltes Volumen	Trades
Tradegate	17.09.2024	22:26	17,54 EUR	0,01	4
Stuttgart	17.09.2024	21:24	17,15 EUR	0,00	6
Nasdaq	17.09.2024	22:00	19,49 USD	6,52	6.782
München	17.09.2024	08:01	16,795 EUR	0,00	1
Frankfurt	17.09.2024	15:29	16,31 EUR	0,00	1
Düsseldorf	17.09.2024	19:30	17,305 EUR	0,00	7
Berlin	17.09.2024	08:13	16,47 EUR	0,00	3

Firmenprofil

Firmenlogo



Firmenprofil

-

Kontaktdetails

XOMETRY INC.

--

Telefon-

Fax: -

E-mail: -