

SOUTHERN SILVER EXPLORATION CORP

ISIN: CA8438142033 WKN: -

Übersicht

18.10.2024 19:32:10

Kurs
0,20 EUR**Differenz**  6,67% (0,01)

Stammdaten

ISIN	CA8438142033
Symbol	SSV
Börse	Düsseldorf
Währung	EUR
Branche	Energie / Rohstoffe
Wertpapierkategorie	Aktie
Marktkapitalisierung (Mio)	62 EUR
Benchmark	S&P/TSX 60 INDEX

Marktdaten

Geld (Volumen)	-
Brief (Volumen)	-
Eröffnung	0,182 EUR
Hoch	0,20 EUR
Tief	0,182 EUR
Schluss Vortag	0,1875 EUR
VWAP	-
Volumen (Stück)	0
Gehandelte Stückzahl	0,00
Trades	7
Letztes Volumen	0

Futures und Optionen

Zugehörige Futures	-
Zugehörige Optionen	-









5J



Die Wertentwicklung der Vergangenheit lässt keine verlässlichen Rückschlüsse auf die zukünftige Entwicklung eines Finanzinstruments zu.

Quelle: FactSet

Aktuellstes Research

Branchen			
Datum		Überschrift	Download
18.10.2024		Equity Weekly	
14.10.2024		Aktienempfehlungen Österreich	
11.10.2024		Equity Weekly	
04.10.2024		Equity Weekly	
27.09.2024		Global Equity Ratings	

Details

18.10.2024 19:32:10

Kurs
0,20 EUR**Differenz** ▲ 6,67% (0,01)

Stammdaten

ISIN	CA8438142033
Symbol	SSV
Börse	Düsseldorf
Währung	EUR
Branche	Energie / Rohstoffe
Wertpapierkategorie	Aktie
Marktkapitalisierung (Mio)	62 EUR
Benchmark	S&P/TSX 60 INDEX

Marktdaten

Geld (Volumen)	-
Brief (Volumen)	-
Eröffnung	0,182 EUR
Hoch	0,20 EUR
Tief	0,182 EUR
Schluss Vortag	0,1875 EUR
VWAP	-
Volumen (Stück)	0
Gehandelte Stückzahl	0,00
Trades	7
Letztes Volumen	0

Performance und Risiko

	6M	1J	3J
Perf (%)	+55,64%	+105,76%	-23,08%
Perf (abs.)	+0,07	+0,10	-0,06
Beta	2,53	1,61	1,67
Volatilität	97,16	91,97	89,45

5J



Die Wertentwicklung der Vergangenheit lässt keine verlässlichen Rückschlüsse auf die zukünftige Entwicklung eines Finanzinstruments zu.

Quelle: FactSet

Kursdaten

Ø Kurs 5 Tage Ø Volumen 5 Tage (Stk.)	0,19 EUR (0)
Ø Kurs 30 Tage Ø Volumen 30 Tage (Stk.)	0,19 EUR (50)
Ø Kurs 100 Tage Ø Volumen 100 Tage (Stk.)	0,17 EUR (19)
Ø Kurs 250 Tage Ø Volumen 250 Tage	0,13 EUR (152)
Hoch seit 1.1. Datum	0,22 EUR (24.09.2024)
Tief seit 1.1. Datum	0,07 EUR (15.02.2024)
52 Wochen Hoch Datum	0,22 EUR (24.09.2024)
52 Wochen Tief Datum	0,07 EUR (15.02.2024)

Alle Börsen für SOUTHERN SILVER EXPLORATION CORP

Börse	Datum	Zeit	Kurs	Gehandeltes Volumen	Trades
Tradegate	18.10.2024	22:26	0,206 EUR	0,00	2
TSX Venture Exchange	18.10.2024	21:59	0,30 CAD	0,15	98
Stuttgart	18.10.2024	16:03	0,1885 EUR	0,00	7
München	18.10.2024	08:01	0,1945 EUR	0,00	1
Frankfurt	18.10.2024	08:00	0,189 EUR	0,00	2
FINRA other OTC Issues	18.10.2024	21:57	0,231 USD	0,13	73
Düsseldorf	18.10.2024	19:32	0,20 EUR	0,00	7

Firmenprofil

Firmenlogo

Kontaktdetails

SOUTHERN SILVER EXPL CORP.

--

Telefon-

Fax: -

E-mail: -

Firmenprofil

-