

## SOUTHERN SILVER EXPLORATION CORP

ISIN: CA8438142033 WKN: -

## Übersicht

17.09.2024 19:32:28

Kurs

0,179 EUR

Differenz  -6,53% (-0,01)

## Stammdaten

ISIN	CA8438142033
Symbol	SSV
Börse	Düsseldorf
Währung	EUR
Branche	Energie / Rohstoffe
Wertpapierkategorie	Aktie
Marktkapitalisierung (Mio)	59 EUR
Benchmark	S&P/TSX 60 INDEX

## Marktdaten

Geld (Volumen)	-
Brief (Volumen)	-
Eröffnung	0,18 EUR
Hoch	0,18 EUR
Tief	0,179 EUR
Schluss Vortag	0,1915 EUR
VWAP	-
Volumen (Stück)	0
Gehandelte Stückzahl	0,00
Trades	5
Letztes Volumen	0

## Futures und Optionen

Zugehörige Futures	-
Zugehörige Optionen	-





5J



Die Wertentwicklung der Vergangenheit lässt keine verlässlichen Rückschlüsse auf die zukünftige Entwicklung eines Finanzinstruments zu.

Quelle: FactSet

## Aktuellstes Research

Branchen			
Datum		Überschrift	Download
11.09.2024		Global Equity Ratings	
11.09.2024		Aktienempfehlungen Global	
09.09.2024		Aktienempfehlungen Österreich	
06.09.2024		Equity Weekly	
05.09.2024		Global Equity Ratings	

## Details

17.09.2024 19:32:28

## Kurs

0,179 EUR

Differenz  -6,53% (-0,01)

## Stammdaten

ISIN	CA8438142033
Symbol	SSV
Börse	Düsseldorf
Währung	EUR
Branche	Energie / Rohstoffe
Wertpapierkategorie	Aktie
Marktkapitalisierung (Mio)	59 EUR
Benchmark	S&P/TSX 60 INDEX

## Marktdaten

Geld (Volumen)	-
Brief (Volumen)	-
Eröffnung	0,18 EUR
Hoch	0,18 EUR
Tief	0,179 EUR
Schluss Vortag	0,1915 EUR
VWAP	-
Volumen (Stück)	0
Gehandelte Stückzahl	0,00
Trades	5
Letztes Volumen	0

## Performance und Risiko

	6M	1J	3J
Perf (%)	+66,52%	+84,13%	+2,41%
Perf (abs.)	+0,08	+0,09	+0,00
Beta	-	-	-
Volatilität	103,21	91,67	88,82

5J



Die Wertentwicklung der Vergangenheit lässt keine verlässlichen Rückschlüsse auf die zukünftige Entwicklung eines Finanzinstruments zu.

Quelle: FactSet

## Kursdaten

Ø Kurs 5 Tage   Ø Volumen 5 Tage (Stk.)	0,176 EUR (0)
Ø Kurs 30 Tage   Ø Volumen 30 Tage (Stk.)	0,150 EUR (0)
Ø Kurs 100 Tage   Ø Volumen 100 Tage (Stk.)	0,161 EUR (4)
Ø Kurs 250 Tage   Ø Volumen 250 Tage	0,126 EUR (146)
Hoch seit 1.1.   Datum	0,214 EUR (22.05.2024)
Tief seit 1.1.   Datum	0,071 EUR (15.02.2024)
52 Wochen Hoch   Datum	0,214 EUR (22.05.2024)
52 Wochen Tief   Datum	0,071 EUR (15.02.2024)

## Arbitrage Ansichten

Börse 	Datum	Zeit	Kurs	Gehandeltes Volumen	Trades
Tradegate	17.09.2024	22:02	0,1855 EUR	0,00	1
TSX Venture Exchange	17.09.2024	21:52	0,275 CAD	0,04	34
Stuttgart	17.09.2024	21:24	0,1765 EUR	0,00	8
München	17.09.2024	08:01	0,197 EUR	0,00	1
Frankfurt	17.09.2024	08:00	0,187 EUR	0,00	1
FINRA other OTC Issues	17.09.2024	21:29	0,2136 USD	0,02	20
Düsseldorf	17.09.2024	19:32	0,179 EUR	0,00	5



# Firmenprofil

## Firmenlogo

### Kontaktdetails

SOUTHERN SILVER EXPL CORP.

--

----

Telefon-

Fax: -

E-mail: -

## Firmenprofil

-