

ADVANTAGE ENERGY LTD.

ISIN: CA00791P1071 WKN: -

Übersicht

21.06.2024 08:11:28

Kurs
6,90 EUR**Differenz**  0,73% (0,05)

Stammdaten

ISIN	CA00791P1071
Symbol	AAV
Börse	Düsseldorf
Währung	EUR
Branche	Energie / Rohstoffe
Wertpapierkategorie	Aktie
Marktkapitalisierung (Mio)	1.165 EUR
Benchmark	S&P/TSX 60 INDEX

Marktdaten

Geld (Volumen)	-
Brief (Volumen)	-
Eröffnung	6,90 EUR
Hoch	6,90 EUR
Tief	6,90 EUR
Schluss Vortag	6,85 EUR
VWAP	-
Volumen (Stück)	0
Gehandelte Stückzahl	0,00
Trades	3
Letztes Volumen	0

Futures und Optionen

Zugehörige Futures	-
Zugehörige Optionen	-







5J



Die Wertentwicklung der Vergangenheit lässt keine verlässlichen Rückschlüsse auf die zukünftige Entwicklung eines Finanzinstruments zu.

Quelle: FactSet

Aktuellstes Research

Branchen			
Datum		Überschrift	Download
21.06.2024		Global Equity Ratings	
21.06.2024		Aktienempfehlungen Global	
14.06.2024		Equity Weekly	
14.06.2024		Global Equity Ratings	
14.06.2024		Aktienempfehlungen Global	

Details

21.06.2024 08:11:28

Kurs

6,90 EUR

Differenz ▲ 0,73% (0,05)

Stammdaten

ISIN	CA00791P1071
Symbol	AAV
Börse	Düsseldorf
Währung	EUR
Branche	Energie / Rohstoffe
Wertpapierkategorie	Aktie
Marktkapitalisierung (Mio)	1.165 EUR
Benchmark	S&P/TSX 60 INDEX

Marktdaten

Geld (Volumen)	-
Brief (Volumen)	-
Eröffnung	6,90 EUR
Hoch	6,90 EUR
Tief	6,90 EUR
Schluss Vortag	6,85 EUR
VWAP	-
Volumen (Stück)	0
Gehandelte Stückzahl	0,00
Trades	3
Letztes Volumen	0

Performance und Risiko

	6M	1J	3J
Perf (%)	+18,97%	+26,61%	-
Perf (abs.)	+1,10	+1,45	-
Beta	0,80	0,75	1,49
Volatilität	33,58	32,60	-

5J



Die Wertentwicklung der Vergangenheit lässt keine verlässlichen Rückschlüsse auf die zukünftige Entwicklung eines Finanzinstruments zu.

Quelle: FactSet

Kursdaten

Ø Kurs 5 Tage Ø Volumen 5 Tage (Stk.)	6,84 EUR (0)
Ø Kurs 30 Tage Ø Volumen 30 Tage (Stk.)	7,28 EUR (0)
Ø Kurs 100 Tage Ø Volumen 100 Tage (Stk.)	6,83 EUR (0)
Ø Kurs 250 Tage Ø Volumen 250 Tage	6,45 EUR (0)
Hoch seit 1.1. Datum	7,70 EUR (29.05.2024)
Tief seit 1.1. Datum	5,55 EUR (23.01.2024)
52 Wochen Hoch Datum	7,70 EUR (29.05.2024)
52 Wochen Tief Datum	5,35 EUR (13.12.2023)

Arbitrage Ansichten

Börse	Datum	Zeit	Kurs	Gehandeltes Volumen	Trades
Tradegate	21.06.2024	22:26	7,05 EUR	0,00	1
Toronto Stock Exchange	21.06.2024	22:00	10,29 CAD	8,73	3.421
Stuttgart	21.06.2024	21:53	6,95 EUR	0,00	11
München	21.06.2024	08:04	7,00 EUR	0,00	1
London Stock Exchange	14.09.2020	15:37	1,8100 CAD	0,00	1
Frankfurt	21.06.2024	17:04	7,00 EUR	0,00	3
FINRA other OTC	21.06.2024	21:55	7,52 USD	0,94	22

Issues						
Düsseldorf	21.06.2024	08:11	6,90	EUR	0,00	3
Berlin	21.06.2024	20:22	7,10	EUR	0,00	15

Firmenprofil

Firmenlogo



Kontakt details

ADVANTAGE ENERGY LTD.

--

Millennium Tower, Suite 2200 400-2 T2P
5E9 Calgary

Telefon+1 403 718 8000

Fax: +1 403 718 8332

E-mail: ir@advantageog.com

Firmenprofil

-

Vorstandsmitglieder

Andy J. Mah	Vorstandsvorsitzender
Craig Blackwood	Vorstandsmitglied
David Sterna	Vorstandsmitglied
John Quaife	Vorstandsmitglied
Mike Belenkie	Vorstandsmitglied
Neil Bokenfohr	Vorstandsmitglied

Aufsichtsrat

Stephen Balog	Aufsichtsratsvorsitzender
Andrew Mah	Aufsichtsratsmitglied
Deirdre Choate	Aufsichtsratsmitglied
Donald Clague	Aufsichtsratsmitglied
Janine Marie McArdle	Aufsichtsratsmitglied
Jill Angevine	Aufsichtsratsmitglied
John Festival	Aufsichtsratsmitglied
Norman MacDonald	Aufsichtsratsmitglied