

## AEROVATE THERAPEUTICS INC. REGISTERED SHARES DL -,0001

ISIN: **US0080641071** WKN: **008064107**

## Übersicht

17.09.2024 21:13:26

## Kurs

1,905 USD

Differenz  -0,26% (-0,01)

## Stammdaten

ISIN US0080641071

Symbol AVTE

Börse Nasdaq

Währung USD

Branche -

Wertpapierkategorie Aktie

Marktkapitalisierung 50 EUR (Mio)

Benchmark S&amp;P 500

## Marktdaten

Geld (Volumen) 1,90 USD (2.700)

Brief (Volumen) 1,91 USD (1.100)

Eröffnung 1,92 USD

Hoch 1,9607 USD

Tief 1,88 USD

Schluss Vortag 1,91 USD

VWAP 1,918573 USD

Volumen (Stück) 190.525

Gehandelte Stückzahl 365.427,29

Trades 1.375

Letztes Volumen 100

## Futures und Optionen

Zugehörige Futures -

Zugehörige Optionen -

5J












Die Wertentwicklung der Vergangenheit lässt keine verlässlichen Rückschlüsse auf die zukünftige Entwicklung eines Finanzinstruments zu.

Quelle: FactSet

## Aktuellstes Research

## Märkte

Datum	Überschrift	Download
11.09.2024	 Global Equity Ratings	
11.09.2024	 Aktienempfehlungen Global	
09.09.2024	 Marktkommentar	
05.09.2024	 Global Equity Ratings	
05.09.2024	 Aktienempfehlungen Global	

## Details

17.09.2024 21:13:26

## Kurs

1,905 USD

Differenz ▼ -0,26% (-0,01)

## Stammdaten

ISIN	US0080641071
Symbol	AVTE
Börse	Nasdaq
Währung	USD
Branche	-
Wertpapierkategorie	Aktie
Marktkapitalisierung (Mio)	50 EUR
Benchmark	S&P 500

## Marktdaten

Geld (Volumen)	1,90 USD (2.700)
Brief (Volumen)	1,91 USD (1.100)
Eröffnung	1,92 USD
Hoch	1,9607 USD
Tief	1,88 USD
Schluss Vortag	1,91 USD
VWAP	1,918573 USD
Volumen (Stück)	190.525
Gehandelte Stückzahl	365.427,29
Trades	1.375
Letztes Volumen	100

## Performance und Risiko

	6M	1J	3J
Perf (%)	-92,85%	-85,48%	-90,98%
Perf (abs.)	-24,79	-11,24	-19,27
Beta	-	-	-
Volatilität	394,34	284,83	182,01

5J



Die Wertentwicklung der Vergangenheit lässt keine verlässlichen Rückschlüsse auf die zukünftige Entwicklung eines Finanzinstruments zu.

Quelle: FactSet

## Kursdaten

Ø Kurs 5 Tage   Ø Volumen 5 Tage (Stk.)	1,900 USD (186.840)
Ø Kurs 30 Tage   Ø Volumen 30 Tage (Stk.)	1,828 USD (218.125)
Ø Kurs 100 Tage   Ø Volumen 100 Tage (Stk.)	8,543 USD (815.083)
Ø Kurs 250 Tage   Ø Volumen 250 Tage	14,645 USD (390.608)
Hoch seit 1.1.   Datum	32,415 USD (01.04.2024)
Tief seit 1.1.   Datum	1,250 USD (20.06.2024)
52 Wochen Hoch   Datum	32,415 USD (01.04.2024)
52 Wochen Tief   Datum	1,250 USD (20.06.2024)

## Alle Börsen für AEROVATE THERAPEUTICS INC. REGISTERED SHARES DL -,0001

Börse	Datum	Zeit	Kurs	Gehandeltes Volumen	Trades
Nasdaq	17.09.2024	21:13	1,905 USD	0,37	1.375

# Firmenprofil

## Firmenlogo

## Firmenprofil

### Kontaktdetails

AEROVATE THERAPEUTICS INC

--

----

Telefon-

Fax: -

E-mail: -