

MEDIBANK PRIVATE LIMITED

ISIN: **AU000000MPL3** WKN: **MPL**

Übersicht

17.09.2024 19:30:11

Kurs
2,22 EUR

Differenz  0,91% (0,02)

Stammdaten

ISIN	AU000000MPL3
Symbol	MPL
Börse	Düsseldorf
Währung	EUR
Branche	Finanzsektor
Wertpapierkategorie	Aktie
Marktkapitalisierung (Mio)	6.347 EUR
Benchmark	ASX ALL ORDINARIES INDEX

Marktdaten

Geld (Volumen)	-
Brief (Volumen)	-
Eröffnung	2,24 EUR
Hoch	2,24 EUR
Tief	2,22 EUR
Schluss Vortag	2,20 EUR
VWAP	-
Volumen (Stück)	0
Gehandelte Stückzahl	0,00
Trades	5
Letztes Volumen	0

Futures und Optionen

Zugehörige Futures	-
Zugehörige Optionen	504






5J



Die Wertentwicklung der Vergangenheit lässt keine verlässlichen Rückschlüsse auf die zukünftige Entwicklung eines Finanzinstruments zu.

Quelle: FactSet

Aktuellstes Research

Branchen			
Datum		Überschrift	Download
11.09.2024		Global Equity Ratings	
11.09.2024		Aktienempfehlungen Global	
09.09.2024		Aktienempfehlungen Österreich	
06.09.2024		Equity Weekly	
05.09.2024		Global Equity Ratings	

Details

17.09.2024 19:30:11

Kurs

2,22 EUR

Differenz ▲ 0,91% (0,02)

Stammdaten

ISIN	AU000000MPL3
Symbol	MPL
Börse	Düsseldorf
Währung	EUR
Branche	Finanzsektor
Wertpapierkategorie	Aktie
Marktkapitalisierung (Mio)	6.347 EUR
Benchmark	ASX ALL ORDINARIES INDEX

Marktdaten

Geld (Volumen)	-
Brief (Volumen)	-
Eröffnung	2,24 EUR
Hoch	2,24 EUR
Tief	2,22 EUR
Schluss Vortag	2,20 EUR
VWAP	-
Volumen (Stück)	0
Gehandelte Stückzahl	0,00
Trades	5
Letztes Volumen	0

Performance und Risiko

	6M	1J	3J
Perf (%)	-1,77%	+6,73%	+3,74%
Perf (abs.)	-0,04	+0,14	+0,08
Beta	-	-	-
Volatilität	23,01	21,91	24,55

5J



Die Wertentwicklung der Vergangenheit lässt keine verlässlichen Rückschlüsse auf die zukünftige Entwicklung eines Finanzinstruments zu.

Quelle: FactSet

Kursdaten

Ø Kurs 5 Tage Ø Volumen 5 Tage (Stk.)	2,21 EUR (0)
Ø Kurs 30 Tage Ø Volumen 30 Tage (Stk.)	2,25 EUR (0)
Ø Kurs 100 Tage Ø Volumen 100 Tage (Stk.)	2,23 EUR (0)
Ø Kurs 250 Tage Ø Volumen 250 Tage	2,18 EUR (0)
Hoch seit 1.1. Datum	2,40 EUR (02.09.2024)
Tief seit 1.1. Datum	2,04 EUR (02.05.2024)
52 Wochen Hoch Datum	2,40 EUR (02.09.2024)
52 Wochen Tief Datum	1,98 EUR (27.10.2023)

Alle Börsen für MEDIBANK PRIVATE LIMITED

Börse	Datum	Zeit	Kurs	Gehandeltes Volumen	Trades
Tradegate	17.09.2024	22:26	2,30 EUR	0,00	1
München	17.09.2024	17:25	2,26 EUR	0,00	2
Frankfurt	17.09.2024	08:05	2,22 EUR	0,00	1
FINRA other OTC Issues	18.06.2024	19:36	1,99 USD	0,16	2
Düsseldorf	17.09.2024	19:30	2,22 EUR	0,00	5
Berlin	17.09.2024	21:46	2,28 EUR	0,00	9
Australian Securities Exchange	17.09.2024	08:10	3,80 AUD	24,78	3.698

Firmenprofil

Firmenlogo

Kontaktdetails

MEDIBANK PRIVATE LTD

--

Telefon-

Fax: -

E-mail: -

Firmenprofil

-