

JM AB

ISIN: SE0000806994

WKN: 4155508

Übersicht

21.06.2024 08:09:37

Kurs

17,12 EUR

Differenz  0,06% (0,01)

Stammdaten

ISIN	SE0000806994
Symbol	JM
Börse	München
Währung	EUR
Branche	Diverse
Wertpapierkategorie	Aktie
Marktkapitalisierung (Mio)	1.114 EUR
Benchmark	OMX STOCKHOLM 30 INDEX

Marktdaten

Geld (Volumen)	-
Brief (Volumen)	-
Eröffnung	17,12 EUR
Hoch	17,12 EUR
Tief	17,12 EUR
Schluss Vortag	17,11 EUR
VWAP	17,92 EUR
Volumen (Stück)	0
Gehandelte Stückzahl	0,00
Trades	2
Letztes Volumen	0

Futures und Optionen

Zugehörige Futures	30
Zugehörige Optionen	-




5J



Die Wertentwicklung der Vergangenheit lässt keine verlässlichen Rückschlüsse auf die zukünftige Entwicklung eines Finanzinstruments zu.

Quelle: FactSet

Aktuellstes Research

Branchen			
Datum		Überschrift	Download
21.06.2024		Equity Weekly	
21.06.2024		Global Equity Ratings	
21.06.2024		Aktienempfehlungen Global	
14.06.2024		Equity Weekly	
14.06.2024		Global Equity Ratings	

Details

21.06.2024 08:09:37

Kurs

17,12 EUR

Differenz ▲ 0,06% (0,01)

Stammdaten

ISIN	SE0000806994
Symbol	JM
Börse	München
Währung	EUR
Branche	Diverse
Wertpapierkategorie	Aktie
Marktkapitalisierung (Mio)	1.114 EUR
Benchmark	OMX STOCKHOLM 30 INDEX

Marktdaten

Geld (Volumen)	-
Brief (Volumen)	-
Eröffnung	17,12 EUR
Hoch	17,12 EUR
Tief	17,12 EUR
Schluss Vortag	17,11 EUR
VWAP	17,92 EUR
Volumen (Stück)	0
Gehandelte Stückzahl	0,00
Trades	2
Letztes Volumen	0

Performance und Risiko

	6M	1J	3J
Perf (%)	+8,63%	+47,46%	-
Perf (abs.)	+1,36	+5,51	-
Beta	1,47	1,61	1,20
Volatilität	29,08	37,58	-

5J



Die Wertentwicklung der Vergangenheit lässt keine verlässlichen Rückschlüsse auf die zukünftige Entwicklung eines Finanzinstruments zu.

Quelle: FactSet

Kursdaten

Ø Kurs 5 Tage Ø Volumen 5 Tage (Stk.)	17,32 EUR (0)
Ø Kurs 30 Tage Ø Volumen 30 Tage (Stk.)	17,63 EUR (5)
Ø Kurs 100 Tage Ø Volumen 100 Tage (Stk.)	16,55 EUR (7)
Ø Kurs 250 Tage Ø Volumen 250 Tage	14,41 EUR (9)
Hoch seit 1.1. Datum	19,00 EUR (27.03.2024)
Tief seit 1.1. Datum	13,36 EUR (22.01.2024)
52 Wochen Hoch Datum	19,00 EUR (27.03.2024)
52 Wochen Tief Datum	9,73 EUR (31.10.2023)

Alle Börsen für JM AB

Börse	Datum	Zeit	Kurs	Gehandeltes Volumen	Trades
Stuttgart	21.06.2024	11:17	17,14 EUR	0,00	5
Nasdaq Stockholm	20.06.2024	18:00	194,00 SEK	49,56	959
München	21.06.2024	08:09	17,12 EUR	0,00	2
London Stock Exchange European Trade Reporting	21.06.2024	17:25	193,70 SEK	0,00	1
Frankfurt	21.06.2024	08:05	17,12 EUR	0,00	2
Düsseldorf	21.06.2024	19:31	17,03 EUR	0,00	7
Berlin	21.06.2024	08:09	17,12 EUR	0,00	3

Firmenprofil

Firmenlogo

Kontaktdetails

JM AB

--

Telefon-

Fax: -

E-mail: -

Firmenprofil

-

Vorstandsmitglieder

Johan Skoglund	Vorstandsvorsitzender
Anders Wimmerstedt	Vorstandsmitglied
Carl Bandhold	Vorstandsmitglied
Malin Lundgren	Vorstandsmitglied
Maria Bäckman	Vorstandsmitglied
Mikael Åslund	Vorstandsmitglied
Per Lundquist	Vorstandsmitglied
Pär Vennerström	Vorstandsmitglied
Susanne Persson	Vorstandsmitglied

Aufsichtsrat

Fredrik Persson	Aufsichtsratsvorsitzender
Camilla Krogh	Aufsichtsratsmitglied
Jan Thomas Strömberg	Aufsichtsratsmitglied
Jenny Larsson	Aufsichtsratsmitglied
Jonny Änges	Aufsichtsratsmitglied
Kerstin Elisabeth Gillsbro	Aufsichtsratsmitglied
Olav Line	Aufsichtsratsmitglied
Per Petersén	Aufsichtsratsmitglied
Peter Olsson	Aufsichtsratsmitglied
Stefan Alexander Björkman	Aufsichtsratsmitglied
Thure Bo Thomas Thuresson	Aufsichtsratsmitglied