

CGX ENERGY INC.

ISIN: CA1254055066 WKN: -

Übersicht

16.05.2024 20:22:06

Kurs
0,212 EURDifferenz  -4,50% (-0,01)

Stammdaten

ISIN	CA1254055066
Symbol	OYL
Börse	Berlin
Währung	EUR
Branche	Energie / Rohstoffe
Wertpapierkategorie	Aktie
Marktkapitalisierung (Mio)	72 EUR
Benchmark	S&P/TSX 60 INDEX

Marktdaten

Geld (Volumen)	-
Brief (Volumen)	-
Eröffnung	0,226 EUR
Hoch	0,226 EUR
Tief	0,212 EUR
Schluss Vortag	0,222 EUR
VWAP	-
Volumen (Stück)	0
Gehandelte Stückzahl	0,00
Trades	14
Letztes Volumen	0

Futures und Optionen

Zugehörige Futures	-
Zugehörige Optionen	-




5J



Die Wertentwicklung der Vergangenheit lässt keine verlässlichen Rückschlüsse auf die zukünftige Entwicklung eines Finanzinstruments zu.

Quelle: FactSet

Aktuellstes Research

Branchen			
Datum		Überschrift	Download
13.05.2024		Aktienempfehlungen Österreich	
03.05.2024		Equity Weekly	
29.04.2024		Aktienempfehlungen Österreich	
26.04.2024		Equity Weekly	
26.04.2024		Global Equity Ratings	

Details

16.05.2024 20:22:06

Kurs

0,212 EUR

Differenz ▼ -4,50% (-0,01)

Stammdaten

ISIN	CA1254055066
Symbol	OYL
Börse	Berlin
Währung	EUR
Branche	Energie / Rohstoffe
Wertpapierkategorie	Aktie
Marktkapitalisierung (Mio)	72 EUR
Benchmark	S&P/TSX 60 INDEX

Marktdaten

Geld (Volumen)	-
Brief (Volumen)	-
Eröffnung	0,226 EUR
Hoch	0,226 EUR
Tief	0,212 EUR
Schluss Vortag	0,222 EUR
VWAP	-
Volumen (Stück)	0
Gehandelte Stückzahl	0,00
Trades	14
Letztes Volumen	0

Performance und Risiko

	6M	1J	3J
Perf (%)	-19,85%	-75,26%	-
Perf (abs.)	-0,05	-0,65	-
Beta	1,00	1,23	1,38
Volatilität	52,04	88,66	-

5J



Die Wertentwicklung der Vergangenheit lässt keine verlässlichen Rückschlüsse auf die zukünftige Entwicklung eines Finanzinstruments zu.

Quelle: FactSet

Kursdaten

Ø Kurs 5 Tage Ø Volumen 5 Tage (Stk.)	0,220 EUR (0)
Ø Kurs 30 Tage Ø Volumen 30 Tage (Stk.)	0,245 EUR (0)
Ø Kurs 100 Tage Ø Volumen 100 Tage (Stk.)	0,240 EUR (0)
Ø Kurs 250 Tage Ø Volumen 250 Tage	0,515 EUR (0)
Hoch seit 1.1. Datum	0,283 EUR (23.01.2024)
Tief seit 1.1. Datum	0,186 EUR (16.02.2024)
52 Wochen Hoch Datum	1,160 EUR (19.06.2023)
52 Wochen Tief Datum	0,186 EUR (16.02.2024)

Alle Börsen für CGX ENERGY INC.

Börse	Datum	Zeit	Kurs	Gehandeltes Volumen	Trades
Tradegate	16.05.2024	22:02	0,222 EUR	0,00	1
TSX Venture Exchange	16.05.2024	21:59	0,315 CAD	0,04	19
Stuttgart	16.05.2024	18:04	0,212 EUR	0,00	7
München	16.05.2024	08:03	0,238 EUR	0,00	1
Frankfurt	16.05.2024	08:00	0,202 EUR	0,00	2
FINRA other OTC Issues	16.05.2024	21:31	0,23 USD	0,02	25
Berlin	16.05.2024	20:22	0,212 EUR	0,00	14

Firmenprofil

Firmenlogo



Firmenprofil

-

Kontakt details

CGX ENERGY

--

Telefon-

Fax: -

E-mail: -