

GREEN HYDROGEN SYSTEMS A/S

ISIN: **DK0061540341** WKN: -

Übersicht

11.07.2024 22:02:08

Kurs
1,145 EUR**Differenz**  0,53% (0,01)

Stammdaten

ISIN	DK0061540341
Symbol	GREENH
Börse	Tradegate
Währung	EUR
Branche	Energie / Rohstoffe
Wertpapierkategorie	Aktie
Marktkapitalisierung (Mio)	215 EUR
Benchmark	OMX COPENHAGEN 20 INDEX (DKK)

Marktdaten

Geld (Volumen)	1,136 EUR (1.000)
Brief (Volumen)	1,153 EUR (1.000)
Eröffnung	1,145 EUR
Hoch	1,145 EUR
Tief	1,145 EUR
Schluss Vortag	1,139 EUR
VWAP	1,13804 EUR
Volumen (Stück)	-
Gehandelte Stückzahl	-
Trades	1
Letztes Volumen	-

Futures und Optionen

Zugehörige Futures	-
Zugehörige Optionen	-





5J



Die Wertentwicklung der Vergangenheit lässt keine verlässlichen Rückschlüsse auf die zukünftige Entwicklung eines Finanzinstruments zu.

Quelle: FactSet

Aktuellstes Research

Branchen			
Datum		Überschrift	Download
09.07.2024		Aktienempfehlungen Österreich	
24.06.2024		Aktienempfehlungen Österreich	
21.06.2024		Global Equity Ratings	
21.06.2024		Aktienempfehlungen Global	
14.06.2024		Equity Weekly	

Details

11.07.2024 22:02:08

Kurs

1,145 EUR

Differenz ↗ 0,53% (0,01)

Stammdaten

ISIN	DK0061540341
Symbol	GREENH
Börse	Tradegate
Währung	EUR
Branche	Energie / Rohstoffe
Wertpapierkategorie	Aktie
Marktkapitalisierung (Mio)	215 EUR
Benchmark	OMX COPENHAGEN 20 INDEX (DKK)

Marktdaten

Geld (Volumen)	1,136 EUR (1.000)
Brief (Volumen)	1,153 EUR (1.000)
Eröffnung	1,145 EUR
Hoch	1,145 EUR
Tief	1,145 EUR
Schluss Vortag	1,139 EUR
VWAP	1,13804 EUR
Volumen (Stück)	-
Gehandelte Stückzahl	-
Trades	1
Letztes Volumen	-

Performance und Risiko

	6M	1J	3J
Perf (%)	+34,79%	-18,29%	-64,24%
Perf (abs.)	+0,29	-0,26	-2,05
Beta	0,65	0,47	0,63
Volatilität	88,55	74,55	78,40

5J



Die Wertentwicklung der Vergangenheit lässt keine verlässlichen Rückschlüsse auf die zukünftige Entwicklung eines Finanzinstruments zu.

Quelle: FactSet

Kursdaten

Ø Kurs 5 Tage Ø Volumen 5 Tage (Stk.)	1,168 EUR (120)
Ø Kurs 30 Tage Ø Volumen 30 Tage (Stk.)	1,240 EUR (1.918)
Ø Kurs 100 Tage Ø Volumen 100 Tage (Stk.)	1,116 EUR (3.103)
Ø Kurs 250 Tage Ø Volumen 250 Tage	1,016 EUR (3.361)
Hoch seit 1.1. Datum	1,416 EUR (10.06.2024)
Tief seit 1.1. Datum	0,621 EUR (08.02.2024)
52 Wochen Hoch Datum	1,420 EUR (11.07.2023)
52 Wochen Tief Datum	0,621 EUR (08.02.2024)

Alle Börsen für GREEN HYDROGEN SYSTEMS A/S

Börse	Datum	Zeit	Kurs	Gehandeltes Volumen	Trades
Tradegate	11.07.2024	22:02	1,145 EUR	0,00	1
Stuttgart	11.07.2024	13:53	1,113 EUR	0,00	9
Nasdaq Copenhagen	11.07.2024	17:20	8,56 DKK	1,64	199
München	11.07.2024	08:16	1,146 EUR	0,00	2
Frankfurt	11.07.2024	15:29	1,117 EUR	0,00	4
Düsseldorf	11.07.2024	19:31	1,134 EUR	0,00	7
Berlin	11.07.2024	21:43	1,145 EUR	0,00	16

Firmenprofil

Firmenlogo



Firmenprofil

-

Kontakt details

GREEN HYDROGEN SYSTEMS

--

Telefon-

Fax: -

E-mail: -