

DENISON MINES CORP

ISIN: CA2483561072 WKN: 248356107

Übersicht

09.05.2024 19:58:40

Kurs

1,914 EUR

Differenz  0,16% (0,00)

Stammdaten

ISIN	CA2483561072
Symbol	DNN
Börse	Düsseldorf
Währung	EUR
Branche	Energie / Rohstoffe
Wertpapierkategorie	Aktie
Marktkapitalisierung (Mio)	1.776 EUR
Benchmark	S&P/TSX 60 INDEX

Marktdaten

Geld (Volumen)	-
Brief (Volumen)	-
Eröffnung	1,896 EUR
Hoch	1,922 EUR
Tief	1,896 EUR
Schluss Vortag	1,911 EUR
VWAP	-
Volumen (Stück)	0
Gehandelte Stückzahl	0,00
Trades	6
Letztes Volumen	0

Futures und Optionen

Zugehörige Futures	-
Zugehörige Optionen	-











5J



Die Wertentwicklung der Vergangenheit lässt keine verlässlichen Rückschlüsse auf die zukünftige Entwicklung eines Finanzinstruments zu.

Quelle: FactSet

Aktuellstes Research

Branchen			
Datum		Überschrift	Download
03.05.2024		Equity Weekly	
29.04.2024		Aktienempfehlungen Österreich	
26.04.2024		Equity Weekly	
26.04.2024		Global Equity Ratings	
26.04.2024		Aktienempfehlungen Global	

Details

09.05.2024 19:58:40

Kurs

1,914 EUR

Differenz ▲ 0,16% (0,00)

Stammdaten

ISIN	CA2483561072
Symbol	DNN
Börse	Düsseldorf
Währung	EUR
Branche	Energie / Rohstoffe
Wertpapierkategorie	Aktie
Marktkapitalisierung (Mio)	1.776 EUR
Benchmark	S&P/TSX 60 INDEX

Marktdaten

Geld (Volumen)	-
Brief (Volumen)	-
Eröffnung	1,896 EUR
Hoch	1,922 EUR
Tief	1,896 EUR
Schluss Vortag	1,911 EUR
VWAP	-
Volumen (Stück)	0
Gehandelte Stückzahl	0,00
Trades	6
Letztes Volumen	0

Performance und Risiko

	6M	1J	3J
Perf (%)	+30,43%	+98,34%	-
Perf (abs.)	+0,45	+0,95	-
Beta	0,97	1,01	2,39
Volatilität	42,99	42,25	-

5J



Die Wertentwicklung der Vergangenheit lässt keine verlässlichen Rückschlüsse auf die zukünftige Entwicklung eines Finanzinstruments zu.

Quelle: FactSet

Kursdaten

Ø Kurs 5 Tage Ø Volumen 5 Tage (Stk.)	1,949 EUR (80)
Ø Kurs 30 Tage Ø Volumen 30 Tage (Stk.)	1,899 EUR (27)
Ø Kurs 100 Tage Ø Volumen 100 Tage (Stk.)	1,762 EUR (16)
Ø Kurs 250 Tage Ø Volumen 250 Tage	1,489 EUR (68)
Hoch seit 1.1. Datum	2,056 EUR (04.04.2024)
Tief seit 1.1. Datum	1,480 EUR (08.01.2024)
52 Wochen Hoch Datum	2,056 EUR (04.04.2024)
52 Wochen Tief Datum	0,949 EUR (31.05.2023)

Alle Börsen für DENISON MINES CORP

Börse	Datum	Zeit	Kurs	Gehandeltes Volumen	Trades
Tradegate	09.05.2024	22:26	1,953 EUR	0,01	4
Toronto Stock Exchange	09.05.2024	22:00	2,92 CAD	5,51	1.838
Stuttgart	09.05.2024	13:06	1,928 EUR	0,00	5
NYSE MKT	09.05.2024	22:00	2,14 USD	30,35	14.130
München	09.05.2024	08:03	1,957 EUR	0,00	2
London Stock Exchange	25.03.2024	14:30	2,65 CAD	0,00	1
Frankfurt	09.05.2024	15:23	1,915 EUR	0,00	1
Düsseldorf	09.05.2024	19:58	1,914 EUR	0,00	6

Firmenprofil

Firmenlogo

Kontaktdetails

DENISON MINES CORP.

--

595 Bay Street, Suite 402 - M5G 2C2
Toronto, Ontario

Telefon 1-888-689-7842

Fax: -

E-mail: -

Firmenprofil

-

Vorstandsmitglieder

David D. Cates Vorstandsvorsitzender

Amanda Willett Vorstandsmitglied

David Bronkhorst Vorstandsmitglied

Elizabeth Sidle Vorstandsmitglied

Mac McDonald Vorstandsmitglied

Aufsichtsrat

Ronald Hochstein Aufsichtsratsvorsitzender

Brian Edgar Aufsichtsratsmitglied

Byeong-Min An Aufsichtsratsmitglied

David Neuburger Aufsichtsratsmitglied

Jennifer Traub Aufsichtsratsmitglied

Laurie Sterritt Aufsichtsratsmitglied

Patricia Volker Aufsichtsratsmitglied