

REXEL S.A.

ISIN: **FR0010451203** WKN: -

Übersicht

17.07.2024 08:11:25

Kurs

25,75 EUR

Differenz  0,90% (0,23)

Stammdaten

ISIN	FR0010451203
Symbol	RXL
Börse	Düsseldorf
Währung	EUR
Branche	Energie / Rohstoffe
Wertpapierkategorie	Aktie
Marktkapitalisierung (Mio)	7.661 EUR
Benchmark	CAC 40 INDEX

Marktdaten

Geld (Volumen)	-
Brief (Volumen)	-
Eröffnung	25,75 EUR
Hoch	25,75 EUR
Tief	25,75 EUR
Schluss Vortag	25,52 EUR
VWAP	-
Volumen (Stück)	0
Gehandelte Stückzahl	0,00
Trades	3
Letztes Volumen	0

Futures und Optionen

Zugehörige Futures	24
Zugehörige Optionen	-







5J



Die Wertentwicklung der Vergangenheit lässt keine verlässlichen Rückschlüsse auf die zukünftige Entwicklung eines Finanzinstruments zu.

Quelle: FactSet

Aktuellstes Research

Branchen		Märkte	
Datum		Überschrift	Download
15.07.2024		Aktienempfehlungen Global	
12.07.2024		Equity Weekly	
12.07.2024		Global Equity Ratings	
09.07.2024		Aktienempfehlungen Österreich	
24.06.2024		Aktienempfehlungen Österreich	

Details

17.07.2024 08:11:25

Kurs

25,75 EUR

Differenz ▲ 0,90% (0,23)

Stammdaten

ISIN	FR0010451203
Symbol	RXL
Börse	Düsseldorf
Währung	EUR
Branche	Energie / Rohstoffe
Wertpapierkategorie	Aktie
Marktkapitalisierung (Mio)	7.661 EUR
Benchmark	CAC 40 INDEX

Marktdaten

Geld (Volumen)	-
Brief (Volumen)	-
Eröffnung	25,75 EUR
Hoch	25,75 EUR
Tief	25,75 EUR
Schluss Vortag	25,52 EUR
VWAP	-
Volumen (Stück)	0
Gehandelte Stückzahl	0,00
Trades	3
Letztes Volumen	0

Performance und Risiko

	6M	1J	3J
Perf (%)	+10,18%	+15,21%	+49,71%
Perf (abs.)	+2,38	+3,40	+8,55
Beta	1,43	1,32	1,33
Volatilität	27,43	26,41	33,54

5J



Die Wertentwicklung der Vergangenheit lässt keine verlässlichen Rückschlüsse auf die zukünftige Entwicklung eines Finanzinstruments zu.

Quelle: FactSet

Kursdaten

Ø Kurs 5 Tage Ø Volumen 5 Tage (Stk.)	25,16 EUR (0)
Ø Kurs 30 Tage Ø Volumen 30 Tage (Stk.)	25,21 EUR (3)
Ø Kurs 100 Tage Ø Volumen 100 Tage (Stk.)	25,32 EUR (2)
Ø Kurs 250 Tage Ø Volumen 250 Tage	23,44 EUR (1)
Hoch seit 1.1. Datum	28,54 EUR (27.05.2024)
Tief seit 1.1. Datum	23,08 EUR (06.03.2024)
52 Wochen Hoch Datum	28,54 EUR (27.05.2024)
52 Wochen Tief Datum	18,27 EUR (26.10.2023)

Arbitrage Ansichten

Börse	Datum	Zeit	Kurs	Gehandeltes Volumen	Trades
Tradegate	17.07.2024	22:26	25,32 EUR	0,00	3
Stuttgart	17.07.2024	15:44	25,41 EUR	0,00	13
München	17.07.2024	08:01	25,82 EUR	0,00	2
London Stock Exchange European Trade Reporting	17.07.2024	17:30	25,31 EUR	0,00	2
Frankfurt	17.07.2024	14:58	25,50 EUR	0,01	1
FINRA other OTC Issues	16.07.2024	17:29	28,025 USD	0,04	2
Euronext Paris	17.07.2024	17:35	25,39 EUR	11,84	2.165

Euronext Milan MTF Trading After Hours	-	-	-	0,00	-
Düsseldorf	17.07.2024	08:11	25,75 EUR	0,00	3
Berlin	17.07.2024	08:08	25,78 EUR	0,00	3

Firmenprofil

Firmenlogo



Kontakt details

REXEL SA

--

Bd. Malesherbes 189-193 75017 Paris

Telefon+33 1 4285 8500

Fax: +33 1 4285 9205

E-mail: investisseurs@rexel.com

Firmenprofil

-

Vorstandsmitglieder

Guillaume Texier	Vorstandsvorsitzender
Guillaume Dubrule	Vorstandsmitglied
Laurent Delabarre	Vorstandsmitglied
Luc Dallery	Vorstandsmitglied
Nathalie Wright	Vorstandsmitglied
Sébastien Thierry	Vorstandsmitglied

Aufsichtsrat

Agnès Touraine	Aufsichtsratsvorsitzender
Antoine Hermelin	Aufsichtsratsmitglied
Barbara Marguerite Dalibard	Aufsichtsratsmitglied
Brigitte Cantaloube	Aufsichtsratsmitglied
François Auque	Aufsichtsratsmitglied
François Henrot	Aufsichtsratsmitglied
Marcus Alexanderson	Aufsichtsratsmitglied
Maria Richter	Aufsichtsratsmitglied
Steven Borges	Aufsichtsratsmitglied
Toni Killebrew	Aufsichtsratsmitglied