

VAREX IMAGING CORP.

ISIN: US92214X1063 WKN: 92214X106

Übersicht

17.09.2024 19:30:47

Kurs
10,00 EURDifferenz  -1,96% (-0,20)

Stammdaten

ISIN	US92214X1063
Symbol	VREX
Börse	Düsseldorf
Währung	EUR
Branche	Software
Wertpapierkategorie	Aktie
Marktkapitalisierung (Mio)	409 EUR
Benchmark	S&P 500

Marktdaten

Geld (Volumen)	-
Brief (Volumen)	-
Eröffnung	10,20 EUR
Hoch	10,40 EUR
Tief	10,00 EUR
Schluss Vortag	10,20 EUR
VWAP	-
Volumen (Stück)	0
Gehandelte Stückzahl	0,00
Trades	7
Letztes Volumen	0

Futures und Optionen

Zugehörige Futures	-
Zugehörige Optionen	-







5J



Die Wertentwicklung der Vergangenheit lässt keine verlässlichen Rückschlüsse auf die zukünftige Entwicklung eines Finanzinstruments zu.

Quelle: FactSet

Aktuellstes Research

Branchen		Märkte	
Datum		Überschrift	Download
11.09.2024		Global Equity Ratings	
11.09.2024		Aktienempfehlungen Global	
09.09.2024		Aktienempfehlungen Österreich	
06.09.2024		Equity Weekly	
05.09.2024		Global Equity Ratings	

Details

17.09.2024 19:30:47

Kurs

10,00 EUR

Differenz ▼ -1,96% (-0,20)**Stammdaten**

ISIN	US92214X1063
Symbol	VREX
Börse	Düsseldorf
Währung	EUR
Branche	Software
Wertpapierkategorie	Aktie
Marktkapitalisierung (Mio)	409 EUR
Benchmark	S&P 500

Marktdaten

Geld (Volumen)	-
Brief (Volumen)	-
Eröffnung	10,20 EUR
Hoch	10,40 EUR
Tief	10,00 EUR
Schluss Vortag	10,20 EUR
VWAP	-
Volumen (Stück)	0
Gehandelte Stückzahl	0,00
Trades	7
Letztes Volumen	0

Performance und Risiko

	6M	1J	3J
Perf (%)	-37,11%	-42,20%	-59,02%
Perf (abs.)	-5,90	-7,30	-14,40
Beta	-	-	-
Volatilität	41,69	36,28	35,80

5J



Die Wertentwicklung der Vergangenheit lässt keine verlässlichen Rückschlüsse auf die zukünftige Entwicklung eines Finanzinstruments zu.

Quelle: FactSet

Kursdaten

Ø Kurs 5 Tage Ø Volumen 5 Tage (Stk.)	10,20 EUR (0)
Ø Kurs 30 Tage Ø Volumen 30 Tage (Stk.)	10,52 EUR (0)
Ø Kurs 100 Tage Ø Volumen 100 Tage (Stk.)	12,69 EUR (0)
Ø Kurs 250 Tage Ø Volumen 250 Tage	15,29 EUR (0)
Hoch seit 1.1. Datum	18,80 EUR (02.01.2024)
Tief seit 1.1. Datum	9,10 EUR (10.09.2024)
52 Wochen Hoch Datum	19,50 EUR (15.12.2023)
52 Wochen Tief Datum	9,10 EUR (10.09.2024)

Alle Börsen für VAREX IMAGING CORP.

Börse	Datum	Zeit	Kurs	Gehandeltes Volumen	Trades
Tradegate	17.09.2024	22:02	10,10 EUR	0,00	1
Stuttgart	17.09.2024	21:24	10,00 EUR	0,00	7
Nasdaq	17.09.2024	22:00	11,11 USD	9,70	12.918
München	17.09.2024	08:01	10,50 EUR	0,00	1
Frankfurt	17.09.2024	08:29	10,20 EUR	0,00	2
Düsseldorf	17.09.2024	19:30	10,00 EUR	0,00	7

Firmenprofil

Firmenlogo



Firmenprofil

-

Kontaktdetails

VAREX IMAGING

--

Telefon-

Fax: -

E-mail: -