

MOTOR OIL HELLAS CORINTH REFINERIES SA

ISIN: **GRS426003000** WKN: -

Übersicht

17.07.2024 13:29:39

Kurs

22,48 EUR

Differenz  -2,09% (-0,48)

Stammdaten

ISIN	GRS426003000
Symbol	MOH
Börse	München
Währung	EUR
Branche	Energie / Rohstoffe
Wertpapierkategorie	Aktie
Marktkapitalisierung (Mio)	2.499 EUR
Benchmark	ATHEX COMPOSITE SHARE INDEX

Marktdaten

Geld (Volumen)	-
Brief (Volumen)	-
Eröffnung	22,96 EUR
Hoch	22,96 EUR
Tief	22,48 EUR
Schluss Vortag	22,96 EUR
VWAP	22,48 EUR
Volumen (Stück)	40
Gehandelte Stückzahl	899,20
Trades	2
Letztes Volumen	40

Futures und Optionen










Zugehörige Futures	-
Zugehörige Optionen	-

5J



Die Wertentwicklung der Vergangenheit lässt keine verlässlichen Rückschlüsse auf die zukünftige Entwicklung eines Finanzinstruments zu.
Quelle: FactSet

Aktuellstes Research

Branchen		Märkte	
Datum		Überschrift	Download
15.07.2024		Aktienempfehlungen Global	
12.07.2024		Equity Weekly	
12.07.2024		Global Equity Ratings	
09.07.2024		Aktienempfehlungen Österreich	
24.06.2024		Aktienempfehlungen Österreich	

Details

17.07.2024 13:29:39

Kurs

22,48 EUR

Differenz ▼ -2,09% (-0,48)

Stammdaten

ISIN	GRS426003000
Symbol	MOH
Börse	München
Währung	EUR
Branche	Energie / Rohstoffe
Wertpapierkategorie	Aktie
Marktkapitalisierung (Mio)	2.499 EUR
Benchmark	ATHEX COMPOSITE SHARE INDEX

Marktdaten

Geld (Volumen)	-
Brief (Volumen)	-
Eröffnung	22,96 EUR
Hoch	22,96 EUR
Tief	22,48 EUR
Schluss Vortag	22,96 EUR
VWAP	22,48 EUR
Volumen (Stück)	40
Gehandelte Stückzahl	899,20
Trades	2
Letztes Volumen	40

Performance und Risiko

	6M	1J	3J
Perf (%)	-6,95%	-4,75%	+65,05%
Perf (abs.)	-1,68	-1,12	+8,86
Beta	1,06	1,04	0,91
Volatilität	20,52	22,22	24,34

5J



Die Wertentwicklung der Vergangenheit lässt keine verlässlichen Rückschlüsse auf die zukünftige Entwicklung eines Finanzinstruments zu.

Quelle: FactSet

Kursdaten

Ø Kurs 5 Tage Ø Volumen 5 Tage (Stk.)	22,86 EUR (8)
Ø Kurs 30 Tage Ø Volumen 30 Tage (Stk.)	24,22 EUR (55)
Ø Kurs 100 Tage Ø Volumen 100 Tage (Stk.)	26,23 EUR (20)
Ø Kurs 250 Tage Ø Volumen 250 Tage	24,78 EUR (35)
Hoch seit 1.1. Datum	28,22 EUR (24.05.2024)
Tief seit 1.1. Datum	22,48 EUR (17.07.2024)
52 Wochen Hoch Datum	28,22 EUR (24.05.2024)
52 Wochen Tief Datum	20,92 EUR (09.10.2023)

Arbitrage Ansichten

Börse	Datum	Zeit	Kurs	Gehandeltes Volumen	Trades
Stuttgart	17.07.2024	16:24	22,12 EUR	0,00	6
München	17.07.2024	13:29	22,48 EUR	0,00	2
London Stock Exchange European Trade Reporting	21.12.2023	11:09	24,15 EUR	0,12	1
Frankfurt	17.07.2024	08:23	22,48 EUR	0,00	2
FINRA other OTC Issues	19.09.2023	16:13	24,45 USD	0,01	1
Düsseldorf	17.07.2024	08:11	22,36 EUR	0,00	3
Berlin	17.07.2024	21:35	22,56 EUR	0,00	12

Firmenprofil

Firmenlogo



Firmenprofil

-

Kontakt details

MOTOR OIL HELLAS

--

Herodou Attikou 12A Maroussi - 15124
Athens

Telefon 30 210 809 4000

Fax: 30 210 809 4444

E-mail: -