

ARCHER LTD.

ISIN: **BMG0451H2087** WKN: -

Übersicht

18.07.2024 08:11:09

Kurs
2,36 EUR

Differenz  0,00% (0,00)

Stammdaten

ISIN	BMG0451H2087
Symbol	ARCH
Börse	München
Währung	EUR
Branche	Energie / Rohstoffe
Wertpapierkategorie	Aktie
Marktkapitalisierung (Mio)	155 EUR
Benchmark	MSCI WORLD INDEX (PRICE) (USD)

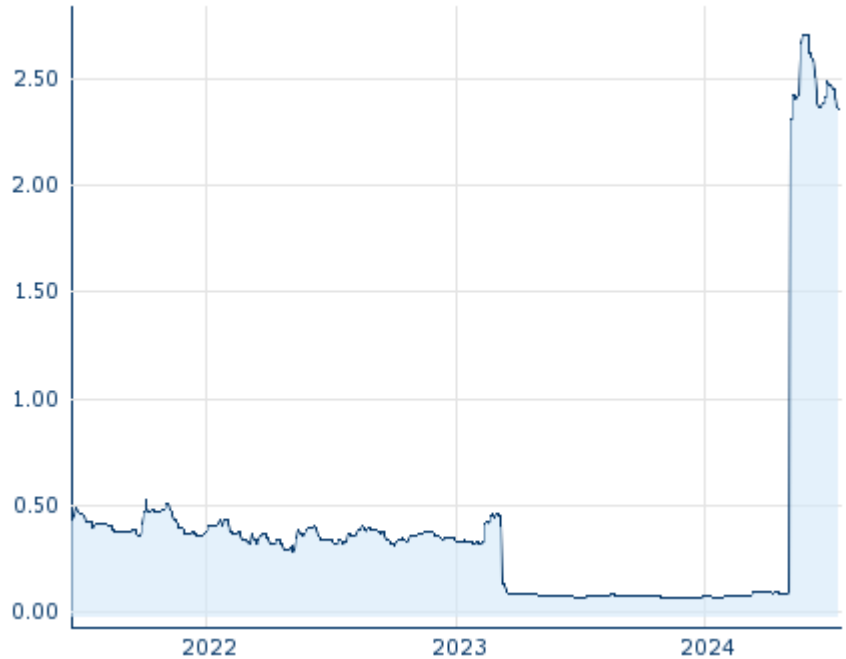
Marktdaten

Geld (Volumen)	-
Brief (Volumen)	-
Eröffnung	2,36 EUR
Hoch	2,36 EUR
Tief	2,36 EUR
Schluss Vortag	2,36 EUR
VWAP	2,42 EUR
Volumen (Stück)	0
Gehandelte Stückzahl	0,00
Trades	2
Letztes Volumen	0

Futures und Optionen

Zugehörige Futures	-
Zugehörige Optionen	-






5J



Die Wertentwicklung der Vergangenheit lässt keine verlässlichen Rückschlüsse auf die zukünftige Entwicklung eines Finanzinstruments zu.

Quelle: FactSet

Aktuellstes Research

Branchen		
Datum	Überschrift	Download
15.07.2024	 Aktienempfehlungen Global	
12.07.2024	 Equity Weekly	
12.07.2024	 Global Equity Ratings	
09.07.2024	 Aktienempfehlungen Österreich	
24.06.2024	 Aktienempfehlungen Österreich	

Details

18.07.2024 08:11:09

Kurs

2,36 EUR

Differenz ➔ 0,00% (0,00)

Stammdaten

ISIN	BMG0451H2087
Symbol	ARCH
Börse	München
Währung	EUR
Branche	Energie / Rohstoffe
Wertpapierkategorie	Aktie
Marktkapitalisierung (Mio)	155 EUR
Benchmark	MSCI WORLD INDEX (PRICE) (USD)

Marktdaten

Geld (Volumen)	-
Brief (Volumen)	-
Eröffnung	2,36 EUR
Hoch	2,36 EUR
Tief	2,36 EUR
Schluss Vortag	2,36 EUR
VWAP	2,42 EUR
Volumen (Stück)	0
Gehandelte Stückzahl	0,00
Trades	2
Letztes Volumen	0

Performance und Risiko

	6M	1J	3J
Perf (%)	+3.177,78%	+3.013,46%	+448,20%
Perf (abs.)	+2,29	+2,28	+1,93
Beta	-1,66	0,07	0,42
Volatilität	443,01	311,93	193,01

5J



Die Wertentwicklung der Vergangenheit lässt keine verlässlichen Rückschlüsse auf die zukünftige Entwicklung eines Finanzinstruments zu.

Quelle: FactSet

Kursdaten

Ø Kurs 5 Tage Ø Volumen 5 Tage (Stk.)	2,36 EUR (0)
Ø Kurs 30 Tage Ø Volumen 30 Tage (Stk.)	2,43 EUR (0)
Ø Kurs 100 Tage Ø Volumen 100 Tage (Stk.)	1,33 EUR (45)
Ø Kurs 250 Tage Ø Volumen 250 Tage	0,58 EUR (18)
Hoch seit 1.1. Datum	2,70 EUR (27.05.2024)
Tief seit 1.1. Datum	0,07 EUR (18.01.2024)
52 Wochen Hoch Datum	2,70 EUR (27.05.2024)
52 Wochen Tief Datum	0,07 EUR (18.01.2024)

Arbitrage Ansichten

Börse ⌵	Datum	Zeit	Kurs	Gehandeltes Volumen	Trades
Tradegate	18.07.2024	22:02	2,355 EUR	0,00	1
Stuttgart	18.07.2024	16:15	2,27 EUR	0,00	10
München	18.07.2024	08:11	2,36 EUR	0,00	2
London Stock Exchange	01.03.2024	15:56	23,00 NOK	0,17	2
Frankfurt	18.07.2024	17:21	2,265 EUR	0,00	6
First North Stockholm	03.07.2024	18:00	27,66 NOK	0,00	1
FINRA other OTC Issues	12.07.2024	19:15	2,4525 USD	0,00	2

Firmenprofil

Firmenlogo

Archer

Firmenprofil

-

Kontaktdetails

ARCHER

--

Telefon-

Fax: -

E-mail: -