

WESDOME GOLD MINES LTD.

ISIN: CA95083R1001 WKN: -

Übersicht

07.08.2024 22:26:22

Kurs

8,178 EUR

Differenz  -4,75% (-0,41)

Stammdaten

ISIN CA95083R1001

Symbol WDO

Börse Tradegate

Währung EUR

Branche Energie /
Rohstoffe

Wertpapierkategorie Aktie

Marktkapitalisierung 1.220 EUR
(Mio)Benchmark S&P/TSX 60
INDEX

Marktdaten

Geld (Volumen) 8,124 EUR (616)

Brief (Volumen) 8,232 EUR (608)

Eröffnung 8,566 EUR

Hoch 8,578 EUR

Tief 8,466 EUR

Schluss Vortag 8,586 EUR

VWAP 8,51105 EUR

Volumen (Stück) 757

Gehandelte Stückzahl 6.442,86

Trades 3

Letztes Volumen 440

Futures und Optionen

Zugehörige Futures -

Zugehörige Optionen -











5J



Die Wertentwicklung der Vergangenheit lässt keine verlässlichen Rückschlüsse auf die zukünftige Entwicklung eines Finanzinstruments zu.

Quelle: FactSet

Aktuellstes Research

Branchen		
Datum	Überschrift	Download
02.08.2024	 Equity Weekly	
29.07.2024	 Aktienempfehlungen Österreich	
26.07.2024	 Equity Weekly	
24.07.2024	 Global Equity Ratings	
24.07.2024	 Aktienempfehlungen Global	

Details

07.08.2024 22:26:22

Kurs

8,178 EUR

Differenz ▼ -4,75% (-0,41)

Stammdaten

ISIN	CA95083R1001
Symbol	WDO
Börse	Tradegate
Währung	EUR
Branche	Energie / Rohstoffe
Wertpapierkategorie	Aktie
Marktkapitalisierung (Mio)	1.220 EUR
Benchmark	S&P/TSX 60 INDEX

Marktdaten

Geld (Volumen)	8,124 EUR (616)
Brief (Volumen)	8,232 EUR (608)
Eröffnung	8,566 EUR
Hoch	8,578 EUR
Tief	8,466 EUR
Schluss Vortag	8,586 EUR
VWAP	8,51105 EUR
Volumen (Stück)	757
Gehandelte Stückzahl	6.442,86
Trades	3
Letztes Volumen	440

Performance und Risiko

	6M	1J	3J
Perf (%)	+28,30%	+75,04%	-2,25%
Perf (abs.)	+1,80	+3,51	-0,19
Beta	1,32	1,16	1,10
Volatilität	42,81	46,22	49,66

5J



Die Wertentwicklung der Vergangenheit lässt keine verlässlichen Rückschlüsse auf die zukünftige Entwicklung eines Finanzinstruments zu.

Quelle: FactSet

Kursdaten

Ø Kurs 5 Tage Ø Volumen 5 Tage (Stk.)	8,480 EUR (1.411)
Ø Kurs 30 Tage Ø Volumen 30 Tage (Stk.)	8,507 EUR (1.302)
Ø Kurs 100 Tage Ø Volumen 100 Tage (Stk.)	7,675 EUR (1.651)
Ø Kurs 250 Tage Ø Volumen 250 Tage	6,370 EUR (1.768)
Hoch seit 1.1. Datum	9,226 EUR (11.07.2024)
Tief seit 1.1. Datum	4,808 EUR (10.01.2024)
52 Wochen Hoch Datum	9,226 EUR (11.07.2024)
52 Wochen Tief Datum	4,467 EUR (11.08.2023)

Alle Börsen für WESDOME GOLD MINES LTD.

Börse	Datum	Zeit	Kurs	Gehandeltes Volumen	Trades
Tradegate	07.08.2024	22:26	8,178 EUR	0,01	3
Toronto Stock Exchange	07.08.2024	22:00	12,29 CAD	3,38	2.029
Stuttgart	07.08.2024	20:55	8,132 EUR	0,00	6
München	07.08.2024	08:06	8,54 EUR	0,00	2
London Stock Exchange	17.04.2024	15:42	10,691 CAD	0,20	1
Frankfurt	07.08.2024	08:00	8,546 EUR	0,00	2
FINRA other OTC	07.08.2024	21:58	8,94 USD	0,96	283

Issues						
Düsseldorf	07.08.2024	19:32	8,286 EUR	0,00		5
Berlin	07.08.2024	20:22	8,208 EUR	0,00		15

Firmenprofil

Firmenlogo

Firmenprofil

Kontaktdetails

WESDOME GOLD MINES

--

Suite 1305, King Street East 8 M5C 1B5
Toronto, ON

Telefon+1 416 360 3743

Fax: +1 416 360 7620

E-mail: info@wesdome.com