

# ARCHER LTD.

ISIN: **BMG0451H2087**

WKN: -

## Übersicht

13.05.2024 22:02:04

**Kurs**  
2,38 EUR

**Differenz**  -4,42% (-0,11)

### Stammdaten

ISIN	BMG0451H2087
Symbol	ARCH
Börse	Tradegate
Währung	EUR
Branche	Energie / Rohstoffe
Wertpapierkategorie	Aktie
Marktkapitalisierung (Mio)	160 EUR
Benchmark	MSCI WORLD INDEX (PRICE) (USD)

### Marktdaten

Geld (Volumen)	2,35 EUR (4.300)
Brief (Volumen)	2,37 EUR (4.300)
Eröffnung	2,35 EUR
Hoch	2,35 EUR
Tief	2,35 EUR
Schluss Vortag	2,38 EUR
VWAP	2,48 EUR
Volumen (Stück)	520
Gehandelte Stückzahl	1.222,00
Trades	1
Letztes Volumen	520

### Futures und Optionen

Zugehörige Futures	-
Zugehörige Optionen	-






5J



Die Wertentwicklung der Vergangenheit lässt keine verlässlichen Rückschlüsse auf die zukünftige Entwicklung eines Finanzinstruments zu.

Quelle: FactSet

### Aktuellstes Research

Branchen			
Datum		Überschrift	Download
13.05.2024		Aktienempfehlungen Österreich	
03.05.2024		Equity Weekly	
29.04.2024		Aktienempfehlungen Österreich	
26.04.2024		Equity Weekly	
26.04.2024		Global Equity Ratings	

# Details

13.05.2024 22:02:04

**Kurs**

2,38 EUR

Differenz ⬇ -4,42% (-0,11)

**Stammdaten**

ISIN	BMG0451H2087
Symbol	ARCH
Börse	Tradegate
Währung	EUR
Branche	Energie / Rohstoffe
Wertpapierkategorie	Aktie
Marktkapitalisierung (Mio)	160 EUR
Benchmark	MSCI WORLD INDEX (PRICE) (USD)

**Marktdaten**

Geld (Volumen)	2,35 EUR (4.300)
Brief (Volumen)	2,37 EUR (4.300)
Eröffnung	2,35 EUR
Hoch	2,35 EUR
Tief	2,35 EUR
Schluss Vortag	2,38 EUR
VWAP	2,48 EUR
Volumen (Stück)	520
Gehandelte Stückzahl	1.222,00
Trades	1
Letztes Volumen	520

**Performance und Risiko**

	6M	1J	3J
Perf (%)	+3.151,37%	+2.897,48%	-
Perf (abs.)	+2,31	+2,30	-
Beta	-1,32	0,26	0,47
Volatilität	487,03	340,37	-

5J



Die Wertentwicklung der Vergangenheit lässt keine verlässlichen Rückschlüsse auf die zukünftige Entwicklung eines Finanzinstruments zu.

Quelle: FactSet

**Kursdaten**

Ø Kurs 5 Tage   Ø Volumen 5 Tage (Stk.)	2,40 EUR (200)
Ø Kurs 30 Tage   Ø Volumen 30 Tage (Stk.)	0,50 EUR (583)
Ø Kurs 100 Tage   Ø Volumen 100 Tage (Stk.)	0,20 EUR (1.127)
Ø Kurs 250 Tage   Ø Volumen 250 Tage	0,13 EUR (897)
Hoch seit 1.1.   Datum	2,52 EUR (06.05.2024)
Tief seit 1.1.   Datum	0,07 EUR (17.01.2024)
52 Wochen Hoch   Datum	2,52 EUR (06.05.2024)
52 Wochen Tief   Datum	0,07 EUR (23.06.2023)

**Alle Börsen für ARCHER LTD.**

Börse	Datum	Zeit	Kurs	Gehandeltes Volumen	Trades
Tradegate	13.05.2024	22:02	2,38 EUR	0,00	1
Stuttgart	14.05.2024	08:02	2,278 EUR	0,00	1
München	14.05.2024	08:11	2,417 EUR	0,00	1
London Stock Exchange	01.03.2024	15:56	23,00 NOK	0,17	2
Frankfurt	14.05.2024	11:45	2,25 EUR	0,00	5
First North Stockholm	10.05.2024	09:55	28,945 NOK	0,03	1
FINRA other OTC	29.04.2024	20:48	2,7525 USD	0,00	2

Issues					
Berlin	14.05.2024	08:08	2,375 EUR	0,00	1

## Firmenprofil

### Firmenlogo

# Archer

### Firmenprofil

-

### Kontaktdetails

ARCHER

--

----

Telefon-

Fax: -

E-mail: -