

MOL MAGYAR OLAJ-ÉS GÁZIPA.NYRT NAMENS-AKTIEN A UF 125

ISIN: HU0000153937 WKN: 4742494

Übersicht

13.09.2024 19:31:29

Kurs
6,56 EURDifferenz  2,90% (0,19)

Stammdaten

ISIN	HU0000153937
Symbol	MOL
Börse	Düsseldorf
Währung	EUR
Branche	Energie / Rohstoffe
Wertpapierkategorie	Aktie
Marktkapitalisierung (Mio)	4.344 EUR
Benchmark	BUX INDEX (HUF)

Marktdaten

Geld (Volumen)	-
Brief (Volumen)	-
Eröffnung	6,315 EUR
Hoch	6,56 EUR
Tief	6,315 EUR
Schluss Vortag	6,375 EUR
VWAP	-
Volumen (Stück)	0
Gehandelte Stückzahl	0,00
Trades	7
Letztes Volumen	0

Futures und Optionen

Zugehörige Futures	6
Zugehörige Optionen	-









5J



Die Wertentwicklung der Vergangenheit lässt keine verlässlichen Rückschlüsse auf die zukünftige Entwicklung eines Finanzinstruments zu.

Quelle: FactSet

Aktuellstes Research

Branchen		Märkte	
Datum		Überschrift	Download
11.09.2024		Global Equity Ratings	
11.09.2024		Aktienempfehlungen Global	
09.09.2024		Aktienempfehlungen Österreich	
06.09.2024		Equity Weekly	
05.09.2024		Global Equity Ratings	

Details

13.09.2024 19:31:29

Kurs
6,56 EUR**Differenz** ▲ 2,90% (0,19)

Stammdaten

ISIN	HU0000153937
Symbol	MOL
Börse	Düsseldorf
Währung	EUR
Branche	Energie / Rohstoffe
Wertpapierkategorie	Aktie
Marktkapitalisierung (Mio)	4.344 EUR
Benchmark	BUX INDEX (HUF)

Marktdaten

Geld (Volumen)	-
Brief (Volumen)	-
Eröffnung	6,315 EUR
Hoch	6,56 EUR
Tief	6,315 EUR
Schluss Vortag	6,375 EUR
VWAP	-
Volumen (Stück)	0
Gehandelte Stückzahl	0,00
Trades	7
Letztes Volumen	0

Performance und Risiko

	6M	1J	3J
Perf (%)	-8,44%	-4,37%	-1,72%
Perf (abs.)	-0,61	-0,30	-0,12
Beta	-	-	-
Volatilität	25,38	22,66	31,87

5J



Die Wertentwicklung der Vergangenheit lässt keine verlässlichen Rückschlüsse auf die zukünftige Entwicklung eines Finanzinstruments zu.

Quelle: FactSet

Kursdaten

Ø Kurs 5 Tage Ø Volumen 5 Tage (Stk.)	6,43 EUR (0)
Ø Kurs 30 Tage Ø Volumen 30 Tage (Stk.)	6,67 EUR (7)
Ø Kurs 100 Tage Ø Volumen 100 Tage (Stk.)	7,07 EUR (9)
Ø Kurs 250 Tage Ø Volumen 250 Tage	7,20 EUR (6)
Hoch seit 1.1. Datum	7,83 EUR (16.05.2024)
Tief seit 1.1. Datum	6,32 EUR (13.09.2024)
52 Wochen Hoch Datum	7,83 EUR (16.05.2024)
52 Wochen Tief Datum	6,32 EUR (13.09.2024)

Arbitrage Ansichten

Börse	Datum	Zeit	Kurs	Gehandeltes Volumen	Trades
Stuttgart	13.09.2024	15:06	6,76 EUR	0,02	6
Prague Stock Exchange	13.09.2024	16:06	160,00 CZK	0,06	3
München	13.09.2024	08:12	6,775 EUR	0,00	1
London Stock Exchange European Trade Reporting	13.09.2024	17:00	2.922,00 HUF	0,00	1
Frankfurt	13.09.2024	08:12	6,40 EUR	0,00	2
FINRA other OTC Issues	09.09.2024	16:36	7,40 USD	0,02	1
Düsseldorf	13.09.2024	19:31	6,56 EUR	0,00	7

2/4

Budapest Stock Exchange	13.09.2024	17:20	2.660,00 HUF	919,31	461
Berlin	13.09.2024	08:12	6,305 EUR	0,00	3

Firmenprofil

Firmenlogo



Kontaktdetails

MOL HUNGARIAN OIL & GAS PLC

--

Dombóvári út 28 - 1117 Budapest

Telefon+36-1-209-0000

Fax: +36-1-464-0427

E-mail: -

Firmenprofil

-

Vorstandsmitglieder

József Molnár	Vorstandsvorsitzender
Oszkar Vilagi	Vorstandsmitglied
Zsolt Hernadi	Vorstandsmitglied

Aufsichtsrat

Zoltán Sandor Áldott	Aufsichtsratsvorsitzender
András Láncki	Aufsichtsratsmitglied
Anett Pandurics	Aufsichtsratsmitglied
Anthony Radev	Aufsichtsratsmitglied
György Bacsa	Aufsichtsratsmitglied
János Martonyi	Aufsichtsratsmitglied
Lajos Dorkota	Aufsichtsratsmitglied
László Parragh	Aufsichtsratsmitglied
Martin Roman	Aufsichtsratsmitglied
Oszkár Világi	Aufsichtsratsmitglied
Sándor Csányi	Aufsichtsratsmitglied
Sándor Puskás	Aufsichtsratsmitglied
András Tóth	Aufsichtsratsmitglied
Bálint Kis	Aufsichtsratsmitglied
Ivan Mikloš	Aufsichtsratsmitglied
Kálmán Serfózy	Aufsichtsratsmitglied
Norbert Izer	Aufsichtsratsmitglied
Peter Biro	Aufsichtsratsmitglied
Péter Kaderják	Aufsichtsratsmitglied
Talal Al Awfi	Aufsichtsratsmitglied
Zsigmond Járai	Aufsichtsratsmitglied