

# PANNERGY NYRT

ISIN: HU0000089867 WKN: -

## Übersicht

20.05.2024 19:55:44

**Kurs**  
3,37 EUR

**Differenz**  0,60% (0,02)

### Stammdaten

ISIN	HU0000089867
Symbol	PANNERGY
Börse	Düsseldorf
Währung	EUR
Branche	Versorger
Wertpapierkategorie	Aktie
Marktkapitalisierung (Mio)	70 EUR
Benchmark	BUX INDEX (HUF)

### Marktdaten

Geld (Volumen)	-
Brief (Volumen)	-
Eröffnung	3,36 EUR
Hoch	3,38 EUR
Tief	3,36 EUR
Schluss Vortag	3,35 EUR
VWAP	-
Volumen (Stück)	0
Gehandelte Stückzahl	0,00
Trades	6
Letztes Volumen	0

### Futures und Optionen







Zugehörige Futures	7
Zugehörige Optionen	-

5J



Die Wertentwicklung der Vergangenheit lässt keine verlässlichen Rückschlüsse auf die zukünftige Entwicklung eines Finanzinstruments zu.  
Quelle: FactSet

### Aktuellstes Research

Branchen		Märkte	
Datum		Überschrift	Download
13.05.2024		Aktienempfehlungen Österreich	
10.05.2024		Equity Weekly	
29.04.2024		Aktienempfehlungen Österreich	
26.04.2024		Global Equity Ratings	
26.04.2024		Aktienempfehlungen Global	

## Details

20.05.2024 19:55:44

**Kurs**  
3,37 EUR**Differenz**  0,60% (0,02)

## Stammdaten

ISIN	HU0000089867
Symbol	PANNERGY
Börse	Düsseldorf
Währung	EUR
Branche	Versorger
Wertpapierkategorie	Aktie
Marktkapitalisierung (Mio)	70 EUR
Benchmark	BUX INDEX (HUF)

## Marktdaten

Geld (Volumen)	-
Brief (Volumen)	-
Eröffnung	3,36 EUR
Hoch	3,38 EUR
Tief	3,36 EUR
Schluss Vortag	3,35 EUR
VWAP	-
Volumen (Stück)	0
Gehandelte Stückzahl	0,00
Trades	6
Letztes Volumen	0

## Performance und Risiko

	6M	1J	3J
Perf (%)	+3,40%	+19,22%	-
Perf (abs.)	+0,11	+0,54	-
Beta	0,33	0,22	0,33
Volatilität	30,65	27,98	-

5J



Die Wertentwicklung der Vergangenheit lässt keine verlässlichen Rückschlüsse auf die zukünftige Entwicklung eines Finanzinstruments zu.

Quelle: FactSet

## Kursdaten

Ø Kurs 5 Tage   Ø Volumen 5 Tage (Stk.)	3,37 EUR (0)
Ø Kurs 30 Tage   Ø Volumen 30 Tage (Stk.)	3,27 EUR (0)
Ø Kurs 100 Tage   Ø Volumen 100 Tage (Stk.)	3,38 EUR (0)
Ø Kurs 250 Tage   Ø Volumen 250 Tage	3,18 EUR (0)
Hoch seit 1.1.   Datum	3,74 EUR (23.01.2024)
Tief seit 1.1.   Datum	3,09 EUR (18.03.2024)
52 Wochen Hoch   Datum	3,74 EUR (23.01.2024)
52 Wochen Tief   Datum	2,56 EUR (08.06.2023)

## Alle Börsen für PANNERGY NYRT

Börse 	Datum	Zeit	Kurs	Gehandeltes Volumen	Trades
Stuttgart	20.05.2024	15:30	3,39 EUR	0,00	4
München	20.05.2024	08:10	3,47 EUR	0,00	1
London Stock Exchange	21.10.2021	18:07	1.070,00 HUF	0,12	1
Frankfurt	20.05.2024	08:04	3,38 EUR	0,00	1
Düsseldorf	20.05.2024	19:55	3,37 EUR	0,00	6
Budapest Stock Exchange	17.05.2024	17:20	1.360,00 HUF	2,01	6

Berlin	20.05.2024	08:10	3,38 EUR	0,00	1
--------	------------	-------	----------	------	---

## Firmenprofil

### Firmenlogo



### Kontakt details

PANNERGY NYRT

--

1097 Bp., Könyves Kálmán krt. 5/b. 1225  
Budapest

Telefon+36-1-323-2383

Fax: +36-1 323-2373

E-mail: [pannergy@pannergy.com](mailto:pannergy@pannergy.com)

### Firmenprofil

-

### Vorstandsmitglieder

Dénes Gyimóthy Vorstandsvorsitzender

### Aufsichtsrat

Dénes Tamás Gyimóthy Aufsichtsratsvorsitzender

Attila Juhász Aufsichtsratsmitglied

Gábor Briglovics Aufsichtsratsmitglied

Kalman Rencsar Aufsichtsratsmitglied

Katalin Gyimóthy Aufsichtsratsmitglied