

# PHARMA MAR SA

ISIN: **ES0169501022** WKN: -

## Übersicht

18.07.2024 12:31:21

**Kurs**

39,08 EUR

Differenz  1,66% (0,64)

**Stammdaten**

ISIN	ES0169501022
Symbol	PHM
Börse	Düsseldorf
Währung	EUR
Branche	Chemie / Pharma / Gesundheit
Wertpapierkategorie	Aktie
Marktkapitalisierung (Mio)	711 EUR
Benchmark	IBEX 35

**Marktdaten**

Geld (Volumen)	39,48 EUR (280)
Brief (Volumen)	39,94 EUR (280)
Eröffnung	38,56 EUR
Hoch	39,08 EUR
Tief	38,56 EUR
Schluss Vortag	38,44 EUR
VWAP	-
Volumen (Stück)	0
Gehandelte Stückzahl	0,00
Trades	3
Letztes Volumen	0

**Futures und Optionen**

Zugehörige Futures	-
Zugehörige Optionen	1.077




5J



Die Wertentwicklung der Vergangenheit lässt keine verlässlichen Rückschlüsse auf die zukünftige Entwicklung eines Finanzinstruments zu.

Quelle: FactSet

**Aktuellstes Research**

Branchen		Märkte	
Datum		Überschrift	Download
15.07.2024		Aktienempfehlungen Global	
12.07.2024		Global Equity Ratings	
09.07.2024		Aktienempfehlungen Österreich	
24.06.2024		Aktienempfehlungen Österreich	
21.06.2024		Global Equity Ratings	

# Details

18.07.2024 12:31:21

**Kurs**

39,08 EUR

Differenz ▲ 1,66% (0,64)

**Stammdaten**

ISIN	ES0169501022
Symbol	PHM
Börse	Düsseldorf
Währung	EUR
Branche	Chemie / Pharma / Gesundheit
Wertpapierkategorie	Aktie
Marktkapitalisierung (Mio)	711 EUR
Benchmark	IBEX 35

**Marktdaten**

Geld (Volumen)	39,48 EUR (280)
Brief (Volumen)	39,94 EUR (280)
Eröffnung	38,56 EUR
Hoch	39,08 EUR
Tief	38,56 EUR
Schluss Vortag	38,44 EUR
VWAP	-
Volumen (Stück)	0
Gehandelte Stückzahl	0,00
Trades	3
Letztes Volumen	0

**Performance und Risiko**

	6M	1J	3J
Perf (%)	+1,32%	+20,96%	-48,42%
Perf (abs.)	+0,50	+6,66	-36,08
Beta	0,65	0,85	0,71
Volatilität	34,55	31,82	36,26

5J



Die Wertentwicklung der Vergangenheit lässt keine verlässlichen Rückschlüsse auf die zukünftige Entwicklung eines Finanzinstruments zu.

Quelle: FactSet

**Kursdaten**

Ø Kurs 5 Tage   Ø Volumen 5 Tage (Stk.)	38,56 EUR (0)
Ø Kurs 30 Tage   Ø Volumen 30 Tage (Stk.)	35,18 EUR (0)
Ø Kurs 100 Tage   Ø Volumen 100 Tage (Stk.)	32,18 EUR (0)
Ø Kurs 250 Tage   Ø Volumen 250 Tage	34,32 EUR (0)
Hoch seit 1.1.   Datum	42,36 EUR (09.01.2024)
Tief seit 1.1.   Datum	25,94 EUR (19.04.2024)
52 Wochen Hoch   Datum	43,66 EUR (20.12.2023)
52 Wochen Tief   Datum	25,94 EUR (19.04.2024)

**Arbitrage Ansichten**

Börse	Datum	Zeit	Kurs	Gehandeltes Volumen	Trades
Wiener Börse	18.07.2024	13:00	39,30 EUR	0,00	3
Tradegate	17.07.2024	22:02	38,66 EUR	0,00	1
Stuttgart	18.07.2024	11:00	39,54 EUR	0,00	3
München	18.07.2024	08:11	38,54 EUR	0,00	2
London Stock Exchange European Trade Reporting	18.07.2024	08:59	38,50 EUR	0,00	1
Frankfurt	18.07.2024	08:09	38,54 EUR	0,00	1
FINRA other OTC Issues	02.07.2024	19:22	34,26 USD	0,00	1

Düsseldorf	18.07.2024	12:31	39,08 EUR	0,00	3
Berlin	18.07.2024	14:15	39,60 EUR	0,00	9
BME Continuous Market	17.07.2024	17:35	38,74 EUR	1,32	462

# Firmenprofil

## Firmenlogo



### Kontaktdetails

PHARMA MAR SA

--

----

Telefon-

Fax: -

E-mail: -

## Firmenprofil

-

### Vorstandsmitglieder

José María Fernández Sousa-Faro  
Vorstandsvorsitzender

José Luis Moreno Martínez-Losa  
Vorstandsmitglied

José Luis Ortega Conejero  
Vorstandsmitglied

Juan Carlos Villalón Gomez  
Vorstandsmitglied

Juan Gómez Pulido  
Vorstandsmitglied

Luis Mora Capitán  
Vorstandsmitglied

María Concepción Sanz  
Vorstandsmitglied

María Luisa de Francia Caballero  
Vorstandsmitglied

Sandra Llamera Sánchez  
Vorstandsmitglied

### Aufsichtsrat

Montserrat Andrade Detrell  
Aufsichtsratsmitglied

Blanca Hernández Rodríguez  
Aufsichtsratsmitglied

Carlos Solchaga Catalán  
Aufsichtsratsmitglied

Eduardo Serra Rexach  
Aufsichtsratsmitglied

Emiliano Calvo Aller  
Aufsichtsratsmitglied

Mariano Esteban Rodríguez  
Aufsichtsratsmitglied

Martín-Delgado Fernando  
Aufsichtsratsmitglied

Pedro Fernández Puentes  
Aufsichtsratsmitglied

Rosa María Sánchez-Yebra Alonso  
Aufsichtsratsmitglied

Sandra Ortega Mera  
Aufsichtsratsmitglied

Soledad Cuenca Miranda  
Aufsichtsratsmitglied