

ANORA GROUP OYJ

ISIN: FI4000292438 WKN: -

Übersicht

07.08.2024 08:11:22

Kurs
4,31 EURDifferenz  0,82% (0,04)

Stammdaten

ISIN	FI4000292438
Symbol	ANORA
Börse	Düsseldorf
Währung	EUR
Branche	Konsumgüter
Wertpapierkategorie	Aktie
Marktkapitalisierung (Mio)	302 EUR
Benchmark	OMX-HELSINKI 25 INDEX

Marktdaten

Geld (Volumen)	-
Brief (Volumen)	-
Eröffnung	4,31 EUR
Hoch	4,31 EUR
Tief	4,31 EUR
Schluss Vortag	4,275 EUR
VWAP	-
Volumen (Stück)	0
Gehandelte Stückzahl	0,00
Trades	1
Letztes Volumen	0

Futures und Optionen

Zugehörige Futures	-
Zugehörige Optionen	-











5J



Die Wertentwicklung der Vergangenheit lässt keine verlässlichen Rückschlüsse auf die zukünftige Entwicklung eines Finanzinstruments zu.

Quelle: FactSet

Aktuellstes Research

Branchen		Märkte	
Datum		Überschrift	Download
02.08.2024		Equity Weekly	
29.07.2024		Aktienempfehlungen Österreich	
26.07.2024		Equity Weekly	
24.07.2024		Global Equity Ratings	
24.07.2024		Aktienempfehlungen Global	

Details

07.08.2024 08:11:22

Kurs
4,31 EUR**Differenz** ▲ 0,82% (0,04)

Stammdaten

ISIN	FI4000292438
Symbol	ANORA
Börse	Düsseldorf
Währung	EUR
Branche	Konsumgüter
Wertpapierkategorie	Aktie
Marktkapitalisierung (Mio)	302 EUR
Benchmark	OMX-HELSINKI 25 INDEX

Marktdaten

Geld (Volumen)	-
Brief (Volumen)	-
Eröffnung	4,31 EUR
Hoch	4,31 EUR
Tief	4,31 EUR
Schluss Vortag	4,275 EUR
VWAP	-
Volumen (Stück)	0
Gehandelte Stückzahl	0,00
Trades	1
Letztes Volumen	0

Performance und Risiko

	6M	1J	3J
Perf (%)	-2,62%	-4,89%	-57,84%
Perf (abs.)	-0,12	-0,22	-5,87
Beta	0,75	0,88	0,61
Volatilität	28,67	27,48	24,90

5J



Die Wertentwicklung der Vergangenheit lässt keine verlässlichen Rückschlüsse auf die zukünftige Entwicklung eines Finanzinstruments zu.

Quelle: FactSet

Kursdaten

Ø Kurs 5 Tage Ø Volumen 5 Tage (Stk.)	4,41 EUR (0)
Ø Kurs 30 Tage Ø Volumen 30 Tage (Stk.)	4,44 EUR (0)
Ø Kurs 100 Tage Ø Volumen 100 Tage (Stk.)	4,61 EUR (0)
Ø Kurs 250 Tage Ø Volumen 250 Tage	4,41 EUR (0)
Hoch seit 1.1. Datum	5,30 EUR (05.04.2024)
Tief seit 1.1. Datum	4,08 EUR (14.02.2024)
52 Wochen Hoch Datum	5,30 EUR (05.04.2024)
52 Wochen Tief Datum	3,86 EUR (26.10.2023)

Alle Börsen für ANORA GROUP OYJ

Börse	Datum	Zeit	Kurs	Gehandeltes Volumen	Trades
Stuttgart	07.08.2024	10:30	4,37 EUR	0,00	4
Nasdaq Helsinki	07.08.2024	18:00	4,47 EUR	0,08	148
München	07.08.2024	08:18	4,49 EUR	0,00	1
Frankfurt	07.08.2024	16:59	4,35 EUR	0,00	2
Düsseldorf	07.08.2024	08:11	4,31 EUR	0,00	1
Berlin	07.08.2024	21:43	4,47 EUR	0,00	17

Firmenprofil

Firmenlogo

The logo for ANORA, consisting of the word "ANORA" in a bold, dark blue, sans-serif font.

Firmenprofil

-

Kontaktdetails

ANORA GROUP

--

Telefon-

Fax: -

E-mail: -