

CAVERION OYJ

ISIN: FI4000062781 WKN: -

Übersicht

03.05.2024 08:11:18

Kurs
8,61 EURDifferenz  -0,92% (-0,08)

Stammdaten

| | |
|----------------------------|-----------------------|
| ISIN | FI4000062781 |
| Symbol | - |
| Börse | Düsseldorf |
| Währung | EUR |
| Branche | Bauindustrie |
| Wertpapierkategorie | Aktie |
| Marktkapitalisierung (Mio) | 1.217 EUR |
| Benchmark | OMX-HELSINKI 25 INDEX |

Marktdaten

| | |
|----------------------|----------|
| Geld (Volumen) | - |
| Brief (Volumen) | - |
| Eröffnung | 8,61 EUR |
| Hoch | 8,61 EUR |
| Tief | 8,61 EUR |
| Schluss Vortag | 8,69 EUR |
| VWAP | - |
| Volumen (Stück) | 0 |
| Gehandelte Stückzahl | 0,00 |
| Trades | 3 |
| Letztes Volumen | 0 |

Futures und Optionen

| | |
|---------------------|---|
| Zugehörige Futures | - |
| Zugehörige Optionen | - |








5J



Die Wertentwicklung der Vergangenheit lässt keine verlässlichen Rückschlüsse auf die zukünftige Entwicklung eines Finanzinstruments zu.

Quelle: FactSet

Aktuellstes Research

| Branchen | | Märkte | |
|------------|---|-------------------------------|---|
| Datum | | Überschrift | Download |
| 14.06.2024 |  | Global Equity Ratings |  |
| 14.06.2024 |  | Aktienempfehlungen Global |  |
| 11.06.2024 |  | Aktienempfehlungen Österreich |  |
| 07.06.2024 |  | Equity Weekly |  |
| 31.05.2024 |  | Equity Weekly |  |

Details

03.05.2024 08:11:18

Kurs

8,61 EUR

Differenz ▼ -0,92% (-0,08)

Stammdaten

| | |
|----------------------------|-----------------------|
| ISIN | F14000062781 |
| Symbol | - |
| Börse | Düsseldorf |
| Währung | EUR |
| Branche | Bauindustrie |
| Wertpapierkategorie | Aktie |
| Marktkapitalisierung (Mio) | 1.217 EUR |
| Benchmark | OMX-HELSINKI 25 INDEX |

Marktdaten

| | |
|----------------------|----------|
| Geld (Volumen) | - |
| Brief (Volumen) | - |
| Eröffnung | 8,61 EUR |
| Hoch | 8,61 EUR |
| Tief | 8,61 EUR |
| Schluss Vortag | 8,69 EUR |
| VWAP | - |
| Volumen (Stück) | 0 |
| Gehandelte Stückzahl | 0,00 |
| Trades | 3 |
| Letztes Volumen | 0 |

Performance und Risiko

| | 6M | 1J | 3J |
|-------------|--------|--------|------|
| Perf (%) | +2,26% | +1,06% | - |
| Perf (abs.) | +0,19 | +0,09 | - |
| Beta | -0,02 | 0,01 | 0,55 |
| Volatilität | 10,16 | 10,60 | - |

5J



Die Wertentwicklung der Vergangenheit lässt keine verlässlichen Rückschlüsse auf die zukünftige Entwicklung eines Finanzinstruments zu.

Quelle: FactSet

Kursdaten

| | |
|---|-----------------------|
| Ø Kurs 5 Tage Ø Volumen 5 Tage (Stk.) | 8,70 EUR (0) |
| Ø Kurs 30 Tage Ø Volumen 30 Tage (Stk.) | 8,69 EUR (0) |
| Ø Kurs 100 Tage Ø Volumen 100 Tage (Stk.) | 8,62 EUR (0) |
| Ø Kurs 250 Tage Ø Volumen 250 Tage | 8,50 EUR (0) |
| Hoch seit 1.1. Datum | 8,77 EUR (21.03.2024) |
| Tief seit 1.1. Datum | 8,48 EUR (05.01.2024) |
| 52 Wochen Hoch Datum | 8,77 EUR (21.03.2024) |
| 52 Wochen Tief Datum | 8,18 EUR (17.05.2023) |

Alle Börsen für CAVERION OYJ

| Börse | Datum | Zeit | Kurs | Gehandeltes Volumen | Trades |
|---|------------|-------|-----------|---------------------|--------|
| Stuttgart | 03.05.2024 | 08:04 | 8,62 EUR | 0,00 | 3 |
| Nasdaq Helsinki | 02.05.2024 | 17:29 | 8,76 EUR | 0,06 | 61 |
| London Stock Exchange European Trade Reporting | 03.05.2024 | 08:15 | 8,765 EUR | 0,00 | 1 |
| Frankfurt | 02.05.2024 | 08:18 | 8,69 EUR | 0,00 | 2 |
| Düsseldorf | 03.05.2024 | 08:11 | 8,61 EUR | 0,00 | 3 |
| Berlin | 02.05.2024 | 21:43 | 8,77 EUR | 0,00 | 18 |

Firmenprofil

Firmenlogo



Firmenprofil

-

Kontakt details

CAVERION

--

Telefon-

Fax: -

E-mail: -