

APPLUS SERVICES SA

ISIN: **ES0105022000** WKN: -

Übersicht

16.07.2024 19:31:34

Kurs

12,74 EUR

Differenz  0,16% (0,02)

Stammdaten

ISIN	ES0105022000
Symbol	APPS
Börse	Düsseldorf
Währung	EUR
Branche	Diverse
Wertpapierkategorie	Aktie
Marktkapitalisierung (Mio)	1.650 EUR
Benchmark	IBEX 35

Marktdaten

Geld (Volumen)	-
Brief (Volumen)	-
Eröffnung	12,72 EUR
Hoch	12,76 EUR
Tief	12,72 EUR
Schluss Vortag	12,72 EUR
VWAP	-
Volumen (Stück)	200
Gehandelte Stückzahl	2.552,00
Trades	6
Letztes Volumen	0

Futures und Optionen




Zugehörige Futures	-
Zugehörige Optionen	-

5J



Die Wertentwicklung der Vergangenheit lässt keine verlässlichen Rückschlüsse auf die zukünftige Entwicklung eines Finanzinstruments zu.
Quelle: FactSet

Aktuellstes Research

Branchen		Märkte	
Datum		Überschrift	Download
15.07.2024		Aktienempfehlungen Global	
12.07.2024		Global Equity Ratings	
09.07.2024		Aktienempfehlungen Österreich	
05.07.2024		Equity Weekly	
24.06.2024		Aktienempfehlungen Österreich	

Details

16.07.2024 19:31:34

Kurs

12,74 EUR

Differenz ▲ 0,16% (0,02)

Stammdaten

ISIN	ES0105022000
Symbol	APPS
Börse	Düsseldorf
Währung	EUR
Branche	Diverse
Wertpapierkategorie	Aktie
Marktkapitalisierung (Mio)	1.650 EUR
Benchmark	IBEX 35

Marktdaten

Geld (Volumen)	-
Brief (Volumen)	-
Eröffnung	12,72 EUR
Hoch	12,76 EUR
Tief	12,72 EUR
Schluss Vortag	12,72 EUR
VWAP	-
Volumen (Stück)	200
Gehandelte Stückzahl	2.552,00
Trades	6
Letztes Volumen	0

Performance und Risiko

	6M	1J	3J
Perf (%)	+27,46%	+30,73%	+62,81%
Perf (abs.)	+2,75	+3,00	+4,92
Beta	0,21	0,16	0,69
Volatilität	17,98	14,32	27,76

5J



Die Wertentwicklung der Vergangenheit lässt keine verlässlichen Rückschlüsse auf die zukünftige Entwicklung eines Finanzinstruments zu.

Quelle: FactSet

Kursdaten

Ø Kurs 5 Tage Ø Volumen 5 Tage (Stk.)	12,70 EUR (40)
Ø Kurs 30 Tage Ø Volumen 30 Tage (Stk.)	12,72 EUR (23)
Ø Kurs 100 Tage Ø Volumen 100 Tage (Stk.)	12,07 EUR (11)
Ø Kurs 250 Tage Ø Volumen 250 Tage	10,78 EUR (4)
Hoch seit 1.1. Datum	13,12 EUR (12.06.2024)
Tief seit 1.1. Datum	9,84 EUR (02.01.2024)
52 Wochen Hoch Datum	13,12 EUR (12.06.2024)
52 Wochen Tief Datum	9,30 EUR (06.09.2023)

Alle Börsen für APPLUS SERVICES SA

Börse	Datum	Zeit	Kurs	Gehandeltes Volumen	Trades
Tradegate	16.07.2024	22:26	12,84 EUR	0,00	2
Stuttgart	16.07.2024	08:02	12,74 EUR	0,00	3
London Stock Exchange European Trade Reporting	16.07.2024	17:30	12,77 EUR	0,00	1
Frankfurt	16.07.2024	08:04	12,72 EUR	0,00	2
FINRA other OTC Issues	29.02.2024	17:39	12,3394 USD	0,05	2
Düsseldorf	16.07.2024	19:31	12,74 EUR	0,00	6
Berlin	16.07.2024	08:09	12,70 EUR	0,00	3

Firmenprofil

Firmenlogo



Firmenprofil

-

Kontaktdetails

APPLUS SERVICES

--

Telefon-

Fax: -

E-mail: -