

ALDEYRA THERAPEUTICS INC.

ISIN: US01438T1060 WKN: 01438T106

Übersicht

13.09.2024 22:26:47

Kurs

5,438 EUR

Differenz  -3,00% (-0,17)

Stammdaten

ISIN US01438T1060

Symbol ALDX

Börse Tradegate

Währung EUR

Branche -

Wertpapierkategorie Aktie

Marktkapitalisierung 323 EUR (Mio)

Benchmark S&P 500

Marktdaten

Geld (Volumen) 5,354 EUR (747)

Brief (Volumen) 5,524 EUR (723)

Eröffnung 5,638 EUR

Hoch 5,72 EUR

Tief 5,308 EUR

Schluss Vortag 5,606 EUR

VWAP 5,52587 EUR

Volumen (Stück) 2.142

Gehandelte Stückzahl 11.836,42

Trades 5

Letztes Volumen 200

Futures und Optionen

Zugehörige Futures -

Zugehörige Optionen -

5J










Die Wertentwicklung der Vergangenheit lässt keine verlässlichen Rückschlüsse auf die zukünftige Entwicklung eines Finanzinstruments zu.

Quelle: FactSet

Aktuellstes Research

Märkte

Datum	Überschrift	Download
11.09.2024	 Global Equity Ratings	
11.09.2024	 Aktienempfehlungen Global	
09.09.2024	 Marktkommentar	
05.09.2024	 Global Equity Ratings	
05.09.2024	 Aktienempfehlungen Global	

Details

13.09.2024 22:26:47

Kurs

5,438 EUR

Differenz ▼ -3,00% (-0,17)

Stammdaten

ISIN	US01438T1060
Symbol	ALDX
Börse	Tradegate
Währung	EUR
Branche	-
Wertpapierkategorie	Aktie
Marktkapitalisierung (Mio)	323 EUR
Benchmark	S&P 500

Marktdaten

Geld (Volumen)	5,354 EUR (747)
Brief (Volumen)	5,524 EUR (723)
Eröffnung	5,638 EUR
Hoch	5,72 EUR
Tief	5,308 EUR
Schluss Vortag	5,606 EUR
VWAP	5,52587 EUR
Volumen (Stück)	2.142
Gehandelte Stückzahl	11.836,42
Trades	5
Letztes Volumen	200

Performance und Risiko

	6M	1J	3J
Perf (%)	+101,81%	-15,32%	-25,61%
Perf (abs.)	+2,70	-0,97	-1,84
Beta	-	-	-
Volatilität	80,22	145,70	108,99

5J



Die Wertentwicklung der Vergangenheit lässt keine verlässlichen Rückschlüsse auf die zukünftige Entwicklung eines Finanzinstruments zu.

Quelle: FactSet

Kursdaten

Ø Kurs 5 Tage Ø Volumen 5 Tage (Stk.)	5,461 EUR (3.646)
Ø Kurs 30 Tage Ø Volumen 30 Tage (Stk.)	4,771 EUR (4.040)
Ø Kurs 100 Tage Ø Volumen 100 Tage (Stk.)	3,885 EUR (2.539)
Ø Kurs 250 Tage Ø Volumen 250 Tage	3,461 EUR (4.028)
Hoch seit 1.1. Datum	5,878 EUR (05.09.2024)
Tief seit 1.1. Datum	2,400 EUR (05.08.2024)
52 Wochen Hoch Datum	6,665 EUR (15.09.2023)
52 Wochen Tief Datum	1,375 EUR (23.10.2023)

Arbitrage Ansichten

Börse	Datum	Zeit	Kurs	Gehandeltes Volumen	Trades
Tradegate	13.09.2024	22:26	5,438 EUR	0,01	5
Stuttgart	13.09.2024	20:07	5,31 EUR	0,00	6
Nasdaq	13.09.2024	22:00	6,03 USD	2,67	5.178
München	13.09.2024	19:55	5,342 EUR	0,01	2
Frankfurt	13.09.2024	08:20	5,532 EUR	0,00	2
Düsseldorf	13.09.2024	19:30	5,34 EUR	0,00	7
Berlin	13.09.2024	20:30	5,346 EUR	0,00	19

Firmenprofil

Firmenlogo



Firmenprofil

-

Kontaktdetails

ALDEYRA THERAPEUTICS

--

Telefon-

Fax: -

E-mail: -