

FLUIDRA SA

ISIN: ES0137650018

WKN: -

Übersicht

16.09.2024 19:31:29

Kurs

21,12 EUR

Differenz  -0,28% (-0,06)

Stammdaten

ISIN	ES0137650018
Symbol	FDR
Börse	Düsseldorf
Währung	EUR
Branche	Konsumgüter
Wertpapierkategorie	Aktie
Marktkapitalisierung (Mio)	4.032 EUR
Benchmark	IBEX 35

Marktdaten

Geld (Volumen)	-
Brief (Volumen)	-
Eröffnung	21,20 EUR
Hoch	21,20 EUR
Tief	21,06 EUR
Schluss Vortag	21,18 EUR
VWAP	-
Volumen (Stück)	0
Gehandelte Stückzahl	0,00
Trades	5
Letztes Volumen	0

Futures und Optionen

Zugehörige Futures	-
Zugehörige Optionen	746










5J



Die Wertentwicklung der Vergangenheit lässt keine verlässlichen Rückschlüsse auf die zukünftige Entwicklung eines Finanzinstruments zu.

Quelle: FactSet

Aktuellstes Research

Branchen		Märkte	
Datum		Überschrift	Download
11.09.2024		Global Equity Ratings	
11.09.2024		Aktienempfehlungen Global	
09.09.2024		Aktienempfehlungen Österreich	
05.09.2024		Global Equity Ratings	
05.09.2024		Aktienempfehlungen Global	

Details

16.09.2024 19:31:29

Kurs

21,12 EUR

Differenz ▼ -0,28% (-0,06)

Stammdaten

ISIN	ES0137650018
Symbol	FDR
Börse	Düsseldorf
Währung	EUR
Branche	Konsumgüter
Wertpapierkategorie	Aktie
Marktkapitalisierung (Mio)	4.032 EUR
Benchmark	IBEX 35

Marktdaten

Geld (Volumen)	-
Brief (Volumen)	-
Eröffnung	21,20 EUR
Hoch	21,20 EUR
Tief	21,06 EUR
Schluss Vortag	21,18 EUR
VWAP	-
Volumen (Stück)	0
Gehandelte Stückzahl	0,00
Trades	5
Letztes Volumen	0

Performance und Risiko

	6M	1J	3J
Perf (%)	-4,77%	+6,86%	-43,60%
Perf (abs.)	-1,06	+1,36	-16,37
Beta	-	-	-
Volatilität	33,18	31,35	37,80

5J



Die Wertentwicklung der Vergangenheit lässt keine verlässlichen Rückschlüsse auf die zukünftige Entwicklung eines Finanzinstruments zu.

Quelle: FactSet

Kursdaten

Ø Kurs 5 Tage Ø Volumen 5 Tage (Stk.)	21,33 EUR (0)
Ø Kurs 30 Tage Ø Volumen 30 Tage (Stk.)	21,53 EUR (0)
Ø Kurs 100 Tage Ø Volumen 100 Tage (Stk.)	21,33 EUR (0)
Ø Kurs 250 Tage Ø Volumen 250 Tage	20,09 EUR (0)
Hoch seit 1.1. Datum	24,28 EUR (22.05.2024)
Tief seit 1.1. Datum	18,02 EUR (10.01.2024)
52 Wochen Hoch Datum	24,28 EUR (22.05.2024)
52 Wochen Tief Datum	15,74 EUR (26.10.2023)

Arbitrage Ansichten

Börse	Datum	Zeit	Kurs	Gehandeltes Volumen	Trades
Wiener Börse	16.09.2024	15:30	21,20 EUR	0,00	4
Tradegate	16.09.2024	22:02	21,34 EUR	0,00	5
Stuttgart	16.09.2024	21:30	21,26 EUR	0,00	4
München	16.09.2024	08:10	21,28 EUR	0,00	1
London Stock Exchange European Trade Reporting	16.09.2024	17:30	21,23 EUR	0,00	2
Frankfurt	16.09.2024	08:08	21,20 EUR	0,00	1
FINRA other OTC Issues	24.07.2024	18:42	20,83 USD	0,06	1

Düsseldorf	16.09.2024	19:31	21,12 EUR	0,00	5
Berlin	16.09.2024	08:16	21,20 EUR	0,00	1
BME Continuous Market	16.09.2024	17:35	21,24 EUR	1,86	510

Firmenprofil

Firmenlogo

Kontaktdetails

FLUIDRA SA

--

Avenida Alcalde Barnils, 69 - 08174 Sant Cugat del Valles

Telefon+34-93-724-39-00

Fax: +

E-mail: info@fluidra.com

Firmenprofil

-

Vorstandsmitglieder

Jaime Ramirez	Vorstandsvorsitzender
Albert Collado Armengol	Vorstandsmitglied
Cristina del Castillo García	Vorstandsmitglied
Jaume Carol Pañach	Vorstandsmitglied
Javier Tintoré Segura	Vorstandsmitglied
Joe Linguadoca	Vorstandsmitglied
Keith McQueen	Vorstandsmitglied
Maximino Montero Lastres	Vorstandsmitglied
Nicolás Martínez Fernández	Vorstandsmitglied
Sandra Silva	Vorstandsmitglied

Aufsichtsrat

Eloy Planes Corts	Aufsichtsratsvorsitzender
Aedhmar Brid Hynes	Aufsichtsratsmitglied
Barbara Borra	Aufsichtsratsmitglied
Bernardo Corbera Serra	Aufsichtsratsmitglied
Bernat Garrigós Castro	Aufsichtsratsmitglied
Brian Louis McDonald	Aufsichtsratsmitglied
Bruce Walker Brooks	Aufsichtsratsmitglied
Esther Fatima Berrozpe Galindo	Aufsichtsratsmitglied
Jorge Valentín Constans Fernández	Aufsichtsratsmitglied
José Manuel Vargas Gómez	Aufsichtsratsmitglied
Manuel Puig Rocha	Aufsichtsratsmitglied
Olatz Urroz	Aufsichtsratsmitglied
Steven Michael Langman	Aufsichtsratsmitglied
Óscar Serra Duffo	Aufsichtsratsmitglied