

TALLINK GRUPP AS

ISIN: EE3100004466 WKN: -

Übersicht

17.07.2024 19:31:29

Kurs

0,598 EUR

Differenz  -0,83% (-0,01)

Stammdaten

ISIN EE3100004466

Symbol TAL1T

Börse Düsseldorf

Währung EUR

Branche Transport /
Verkehrssektor

Wertpapierkategorie Aktie

Marktkapitalisierung
(Mio) 457 EURBenchmark MSCI WORLD
INDEX (PRICE)
(USD)

Marktdaten

Geld (Volumen) -

Brief (Volumen) -

Eröffnung 0,603 EUR

Hoch 0,603 EUR

Tief 0,598 EUR

Schluss Vortag 0,603 EUR

VWAP -

Volumen (Stück) 0

Gehandelte Stückzahl 0,00

Trades 7

Letztes Volumen 0

Futures und Optionen

Zugehörige Futures -

Zugehörige Optionen -




5J



Die Wertentwicklung der Vergangenheit lässt keine verlässlichen Rückschlüsse auf die zukünftige Entwicklung eines Finanzinstruments zu.

Quelle: FactSet

Aktuellstes Research

Branchen			
Datum		Überschrift	Download
15.07.2024		Aktienempfehlungen Global	
12.07.2024		Global Equity Ratings	
09.07.2024		Aktienempfehlungen Österreich	
28.06.2024		Equity Weekly	
24.06.2024		Aktienempfehlungen Österreich	

Details

17.07.2024 19:31:29

Kurs

0,598 EUR

Differenz ▼ -0,83% (-0,01)

Stammdaten

ISIN	EE3100004466
Symbol	TAL1T
Börse	Düsseldorf
Währung	EUR
Branche	Transport / Verkehrssektor
Wertpapierkategorie	Aktie
Marktkapitalisierung (Mio)	457 EUR
Benchmark	MSCI WORLD INDEX (PRICE) (USD)

Marktdaten

Geld (Volumen)	-
Brief (Volumen)	-
Eröffnung	0,603 EUR
Hoch	0,603 EUR
Tief	0,598 EUR
Schluss Vortag	0,603 EUR
VWAP	-
Volumen (Stück)	0
Gehandelte Stückzahl	0,00
Trades	7
Letztes Volumen	0

Performance und Risiko

	6M	1J	3J
Perf (%)	-10,88%	+1,87%	-6,53%
Perf (abs.)	-0,07	+0,01	-0,04
Beta	0,04	-0,07	0,22
Volatilität	23,80	23,12	24,79

5J



Die Wertentwicklung der Vergangenheit lässt keine verlässlichen Rückschlüsse auf die zukünftige Entwicklung eines Finanzinstruments zu.

Quelle: FactSet

Kursdaten

Ø Kurs 5 Tage Ø Volumen 5 Tage (Stk.)	0,606 EUR (0)
Ø Kurs 30 Tage Ø Volumen 30 Tage (Stk.)	0,654 EUR (17)
Ø Kurs 100 Tage Ø Volumen 100 Tage (Stk.)	0,688 EUR (10)
Ø Kurs 250 Tage Ø Volumen 250 Tage	0,672 EUR (5)
Hoch seit 1.1. Datum	0,757 EUR (03.06.2024)
Tief seit 1.1. Datum	0,588 EUR (02.07.2024)
52 Wochen Hoch Datum	0,757 EUR (03.06.2024)
52 Wochen Tief Datum	0,588 EUR (02.07.2024)

Alle Börsen für TALLINK GRUPP AS

Börse	Datum	Zeit	Kurs	Gehandeltes Volumen	Trades
Stuttgart	17.07.2024	16:24	0,564 EUR	0,00	9
OMX Baltic Market Tallinn	17.07.2024	15:30	0,615 EUR	0,05	420
München	17.07.2024	08:19	0,635 EUR	0,00	1
London Stock Exchange	10.01.2020	13:14	0,9300 EUR	0,45	1
Frankfurt	17.07.2024	08:07	0,604 EUR	0,00	2
Düsseldorf	17.07.2024	19:31	0,598 EUR	0,00	7
Berlin	17.07.2024	08:19	0,599 EUR	0,00	3

Firmenprofil

Firmenlogo

Kontaktdetails

TALLINK GRUPP AS

--

Sadama 5/7 - 10111 Tallinn

Telefon+372-6-409-800

Fax: +372-6-409-810

E-mail: info@tallink.ee

Firmenprofil

-

Vorstandsmitglieder

Paavo Nogene	Vorstandsvorsitzender
Elise Nassar	Vorstandsmitglied
Harri Hanschmidt	Vorstandsmitglied
Margus Schults	Vorstandsmitglied
Piret Mürk-Dubout	Vorstandsmitglied

Aufsichtsrat

Enn Pant	Aufsichtsratsvorsitzender
Ain Hanschmidt	Aufsichtsratsmitglied
Colin Clark	Aufsichtsratsmitglied
Eve Pant	Aufsichtsratsmitglied
Kalev Järvelill	Aufsichtsratsmitglied
Raino Paron	Aufsichtsratsmitglied
Toivo Ninnas	Aufsichtsratsmitglied