

# WAREHOUSES DE PAUW S.C.A.

ISIN: **BE0974349814** WKN: -

## Übersicht

03.05.2024 19:30:15

**Kurs**

25,58 EUR

**Differenz**  0,47% (0,12)

### Stammdaten

ISIN	BE0974349814
Symbol	WDP
Börse	Düsseldorf
Währung	EUR
Branche	Diverse
Wertpapierkategorie	Aktie
Marktkapitalisierung (Mio)	5.683 EUR
Benchmark	BEL 20 INDEX

### Marktdaten

Geld (Volumen)	-
Brief (Volumen)	-
Eröffnung	25,68 EUR
Hoch	25,82 EUR
Tief	25,58 EUR
Schluss Vortag	25,46 EUR
VWAP	-
Volumen (Stück)	0
Gehandelte Stückzahl	0,00
Trades	6
Letztes Volumen	0

### Futures und Optionen










Zugehörige Futures	23
Zugehörige Optionen	-

5J



Die Wertentwicklung der Vergangenheit lässt keine verlässlichen Rückschlüsse auf die zukünftige Entwicklung eines Finanzinstruments zu.  
Quelle: FactSet

### Aktuellstes Research

Branchen		Märkte	
Datum		Überschrift	Download
29.04.2024		Aktienempfehlungen Österreich	
26.04.2024		Equity Weekly	
26.04.2024		Global Equity Ratings	
26.04.2024		Aktienempfehlungen Global	
19.04.2024		Equity Weekly	

## Details

03.05.2024 19:30:15

## Kurs

25,58 EUR

Differenz ▲ 0,47% (0,12)

## Stammdaten

ISIN	BE0974349814
Symbol	WDP
Börse	Düsseldorf
Währung	EUR
Branche	Diverse
Wertpapierkategorie	Aktie
Marktkapitalisierung (Mio)	5.683 EUR
Benchmark	BEL 20 INDEX

## Marktdaten

Geld (Volumen)	-
Brief (Volumen)	-
Eröffnung	25,68 EUR
Hoch	25,82 EUR
Tief	25,58 EUR
Schluss Vortag	25,46 EUR
VWAP	-
Volumen (Stück)	0
Gehandelte Stückzahl	0,00
Trades	6
Letztes Volumen	0

## Performance und Risiko

	6M	1J	3J
Perf (%)	+1,11%	-2,96%	-
Perf (abs.)	+0,28	-0,78	-
Beta	1,16	1,04	1,11
Volatilität	22,80	23,58	-

5J



Die Wertentwicklung der Vergangenheit lässt keine verlässlichen Rückschlüsse auf die zukünftige Entwicklung eines Finanzinstruments zu.

Quelle: FactSet

## Kursdaten

Ø Kurs 5 Tage   Ø Volumen 5 Tage (Stk.)	25,17 EUR (0)
Ø Kurs 30 Tage   Ø Volumen 30 Tage (Stk.)	25,32 EUR (0)
Ø Kurs 100 Tage   Ø Volumen 100 Tage (Stk.)	25,83 EUR (0)
Ø Kurs 250 Tage   Ø Volumen 250 Tage	25,39 EUR (0)
Hoch seit 1.1.   Datum	28,48 EUR (02.01.2024)
Tief seit 1.1.   Datum	24,00 EUR (25.04.2024)
52 Wochen Hoch   Datum	28,70 EUR (14.12.2023)
52 Wochen Tief   Datum	22,18 EUR (20.10.2023)

## Alle Börsen für WAREHOUSES DE PAUW S.C.A.

Börse	Datum	Zeit	Kurs	Gehandeltes Volumen	Trades
Tradegate	03.05.2024	22:26	25,96 EUR	0,02	4
Stuttgart	03.05.2024	13:26	25,80 EUR	0,00	5
München	03.05.2024	08:03	25,76 EUR	0,00	2
London Stock Exchange European Trade Reporting	03.05.2024	17:30	26,11 EUR	0,00	2
Hannover	03.05.2024	08:00	25,58 EUR	0,00	3
Frankfurt	03.05.2024	17:15	25,58 EUR	0,00	9
FINRA other OTC Issues	03.05.2024	15:30	28,00 USD	0,00	1

Euronext Milan MTF Trading After Hours	-	-	-	0,00	-
Euronext Brüssel	03.05.2024	17:35	25,90 EUR	6,20	846
Düsseldorf	03.05.2024	19:30	25,58 EUR	0,00	6
Berlin	03.05.2024	21:50	25,92 EUR	0,00	18

## Firmenprofil

### Firmenlogo



### Kontaktdetails

WAREHOUSES DE PAUW SA

--

Blakebergen 15 - 1861 Wolvertem

Telefon+32-5-233-84-00

Fax: +

E-mail: [info@wdp.eu](mailto:info@wdp.eu)

### Firmenprofil

-

#### Vorstandsmitglieder

Joost Uwents	Vorstandsvorsitzender
Tony De Pauw	Vorstandsvorsitzender
Christoffel De Witte	Vorstandsmitglied
Jeroen Biermans	Vorstandsmitglied
Marc De Bosscher	Vorstandsmitglied
Michiel Assink	Vorstandsmitglied
Mickaël Van Den Hauwe	Vorstandsmitglied

#### Aufsichtsrat

Rik Vandenberghe	Aufsichtsratsvorsitzender
Cynthia van Hulle	Aufsichtsratsmitglied
Anne Leclercq	Aufsichtsratsmitglied
Jürgen Ingels	Aufsichtsratsmitglied
Patrick O.	Aufsichtsratsmitglied