

LIFEIST WELLNESS INC.

ISIN: CA53228D2059 WKN: -

Übersicht

05.12.2023 09:31:23

Kurs
0,001 EURDifferenz  -71,43% (-0,00)

Stammdaten

ISIN	CA53228D2059
Symbol	LFST
Börse	Düsseldorf
Währung	EUR
Branche	Chemie / Pharma / Gesundheit
Wertpapierkategorie	Aktie
Marktkapitalisierung (Mio)	2 EUR
Benchmark	S&P/TSX 60 INDEX

Marktdaten

Geld (Volumen)	-
Brief (Volumen)	-
Eröffnung	0,001 EUR
Hoch	0,001 EUR
Tief	0,001 EUR
Schluss Vortag	0,0035 EUR
VWAP	-
Volumen (Stück)	0
Gehandelte Stückzahl	0,00
Trades	2
Letztes Volumen	0

Futures und Optionen

Zugehörige Futures	-
Zugehörige Optionen	-





5J



Die Wertentwicklung der Vergangenheit lässt keine verlässlichen Rückschlüsse auf die zukünftige Entwicklung eines Finanzinstruments zu.

Quelle: FactSet

Aktuellstes Research

Branchen		
Datum	Überschrift	Download
13.08.2024	 Aktienempfehlungen Österreich	
12.08.2024	 Global Equity Ratings	
12.08.2024	 Aktienempfehlungen Global	
09.08.2024	 Equity Weekly	
29.07.2024	 Aktienempfehlungen Österreich	

Details

05.12.2023 09:31:23

Kurs
0,001 EURDifferenz ▼ -71,43% (-0,00)

Stammdaten

ISIN	CA53228D2059
Symbol	LFST
Börse	Düsseldorf
Währung	EUR
Branche	Chemie / Pharma / Gesundheit
Wertpapierkategorie	Aktie
Marktkapitalisierung (Mio)	2 EUR
Benchmark	S&P/TSX 60 INDEX

Marktdaten

Geld (Volumen)	-
Brief (Volumen)	-
Eröffnung	0,001 EUR
Hoch	0,001 EUR
Tief	0,001 EUR
Schluss Vortag	0,0035 EUR
VWAP	-
Volumen (Stück)	0
Gehandelte Stückzahl	0,00
Trades	2
Letztes Volumen	0

Performance und Risiko

	6M	1J	3J
Perf (%)	-94,59%	-97,70%	-
Perf (abs.)	-0,02	-0,04	-
Beta	4,60	2,41	1,20
Volatilität	313,51	244,58	-

5J



Die Wertentwicklung der Vergangenheit lässt keine verlässlichen Rückschlüsse auf die zukünftige Entwicklung eines Finanzinstruments zu.

Quelle: FactSet

Kursdaten

Ø Kurs 5 Tage Ø Volumen 5 Tage (Stk.)	0,003 EUR (0)
Ø Kurs 30 Tage Ø Volumen 30 Tage (Stk.)	0,003 EUR (0)
Ø Kurs 100 Tage Ø Volumen 100 Tage (Stk.)	0,007 EUR (40)
Ø Kurs 250 Tage Ø Volumen 250 Tage	0,020 EUR (16)
Hoch seit 1.1. Datum	0,046 EUR (26.01.2023)
Tief seit 1.1. Datum	0,001 EUR (31.10.2023)
52 Wochen Hoch Datum	0,046 EUR (26.01.2023)
52 Wochen Tief Datum	0,001 EUR (31.10.2023)

Arbitrage Ansichten

Börse	Datum	Zeit	Kurs	Gehandeltes Volumen	Trades
TSX Venture Exchange	14.08.2024	20:05	0,10 CAD	0,00	4
Stuttgart	15.08.2024	09:11	0,0612 EUR	0,00	2
München	15.08.2024	08:03	0,0736 EUR	0,00	1
Frankfurt	15.08.2024	08:12	0,0606 EUR	0,00	1
FINRA other OTC Issues	14.08.2024	17:25	0,0831 USD	0,00	4
Düsseldorf	05.12.2023	09:31	0,001 EUR	0,00	2
Berlin	15.08.2024	09:12	0,0712 EUR	0,00	2

Firmenprofil

Firmenlogo

LIFEIST_

Firmenprofil

Kontakt details

LIFEIST WELLNESS

--

Burrard Street, Suite 2500 666 V6C 2X8
Vancouver

Telefon+1 877-660-2365

Fax: +1 647-362-0390

E-mail: info@lifeist.com