

SDIPTECH AB AKTIER B REG.PREF. O.N.

ISIN: SE0003756758 WKN: -

Übersicht

16.08.2024 09:31:58

Kurs

27,24 EUR

Differenz  1,34% (0,36)

Stammdaten

ISIN	SE0003756758
Symbol	SDIP B
Börse	Frankfurt
Währung	EUR
Branche	Diverse
Wertpapierkategorie	Aktie
Marktkapitalisierung (Mio)	1.006 EUR
Benchmark	OMX STOCKHOLM 30 INDEX

Marktdaten

Geld (Volumen)	-
Brief (Volumen)	-
Eröffnung	27,24 EUR
Hoch	27,24 EUR
Tief	27,24 EUR
Schluss Vortag	26,88 EUR
VWAP	22,54 EUR
Volumen (Stück)	0
Gehandelte Stückzahl	0,00
Trades	2
Letztes Volumen	0

Futures und Optionen

Zugehörige Futures	0
Zugehörige Optionen	-









5J



Die Wertentwicklung der Vergangenheit lässt keine verlässlichen Rückschlüsse auf die zukünftige Entwicklung eines Finanzinstruments zu.

Quelle: FactSet

Aktuellstes Research

Branchen		
Datum	Überschrift	Download
16.08.2024	 Equity Weekly	
13.08.2024	 Aktienempfehlungen Österreich	
12.08.2024	 Global Equity Ratings	
12.08.2024	 Aktienempfehlungen Global	
09.08.2024	 Equity Weekly	

Details

16.08.2024 09:31:58

Kurs

27,24 EUR

Differenz ▲ 1,34% (0,36)

Stammdaten

ISIN	SE0003756758
Symbol	SDIP B
Börse	Frankfurt
Währung	EUR
Branche	Diverse
Wertpapierkategorie	Aktie
Marktkapitalisierung (Mio)	1.006 EUR
Benchmark	OMX STOCKHOLM 30 INDEX

Marktdaten

Geld (Volumen)	-
Brief (Volumen)	-
Eröffnung	27,24 EUR
Hoch	27,24 EUR
Tief	27,24 EUR
Schluss Vortag	26,88 EUR
VWAP	22,54 EUR
Volumen (Stück)	0
Gehandelte Stückzahl	0,00
Trades	2
Letztes Volumen	0

Performance und Risiko

	6M	1J	3J
Perf (%)	+26,93%	+18,43%	-31,64%
Perf (abs.)	+5,78	+4,24	-12,61
Beta	0,92	1,23	1,39
Volatilität	32,04	37,38	51,58

5J



Die Wertentwicklung der Vergangenheit lässt keine verlässlichen Rückschlüsse auf die zukünftige Entwicklung eines Finanzinstruments zu.

Quelle: FactSet

Kursdaten

Ø Kurs 5 Tage Ø Volumen 5 Tage (Stk.)	26,89 EUR (0)
Ø Kurs 30 Tage Ø Volumen 30 Tage (Stk.)	27,87 EUR (0)
Ø Kurs 100 Tage Ø Volumen 100 Tage (Stk.)	26,55 EUR (0)
Ø Kurs 250 Tage Ø Volumen 250 Tage	22,96 EUR (1)
Hoch seit 1.1. Datum	30,68 EUR (11.06.2024)
Tief seit 1.1. Datum	20,32 EUR (19.04.2024)
52 Wochen Hoch Datum	30,68 EUR (11.06.2024)
52 Wochen Tief Datum	15,18 EUR (19.10.2023)

Arbitrage Ansichten

Börse	Datum	Zeit	Kurs	Gehandeltes Volumen	Trades
Stuttgart	16.08.2024	15:27	27,14 EUR	0,00	11
Nasdaq Stockholm	16.08.2024	18:00	318,20 SEK	4,36	281
München	16.08.2024	08:09	27,02 EUR	0,00	2
London Stock Exchange European Trade Reporting	16.08.2024	17:25	370,00 SEK	0,00	1
Frankfurt	16.08.2024	09:31	27,24 EUR	0,00	2
FINRA other OTC Issues	27.06.2024	16:06	31,41 USD	0,00	1
Düsseldorf	16.08.2024	19:31	26,66 EUR	0,00	6

Firmenprofil

Firmenlogo



Firmenprofil

-

Kontaktdetails

SDIPTECH AB

--

Telefon-

Fax: -

E-mail: -