

IVANHOE MINES LTD.

ISIN: CA46579R1047 WKN: -

Übersicht

16.07.2024 19:32:11

Kurs

12,88 EUR

Differenz  -1,34% (-0,18)

Stammdaten

ISIN	CA46579R1047
Symbol	IVN
Börse	Düsseldorf
Währung	EUR
Branche	Energie / Rohstoffe
Wertpapierkategorie	Aktie
Marktkapitalisierung (Mio)	17.673 EUR
Benchmark	ASX ALL ORDINARIES INDEX

Marktdaten

Geld (Volumen)	12,905 EUR (820)
Brief (Volumen)	13,195 EUR (820)
Eröffnung	12,925 EUR
Hoch	12,925 EUR
Tief	12,81 EUR
Schluss Vortag	13,055 EUR
VWAP	-
Volumen (Stück)	0
Gehandelte Stückzahl	0,00
Trades	5
Letztes Volumen	0

Futures und Optionen

Zugehörige Futures	-
Zugehörige Optionen	-





5J



Die Wertentwicklung der Vergangenheit lässt keine verlässlichen Rückschlüsse auf die zukünftige Entwicklung eines Finanzinstruments zu.

Quelle: FactSet

Aktuellstes Research

Branchen		
Datum	Überschrift	Download
15.07.2024	 Aktienempfehlungen Global	
12.07.2024	 Equity Weekly	
12.07.2024	 Global Equity Ratings	
09.07.2024	 Aktienempfehlungen Österreich	
24.06.2024	 Aktienempfehlungen Österreich	

Details

16.07.2024 19:32:11

Kurs

12,88 EUR

Differenz ▼ -1,34% (-0,18)

Stammdaten

ISIN	CA46579R1047
Symbol	IVN
Börse	Düsseldorf
Währung	EUR
Branche	Energie / Rohstoffe
Wertpapierkategorie	Aktie
Marktkapitalisierung (Mio)	17.673 EUR
Benchmark	ASX ALL ORDINARIES INDEX

Marktdaten

Geld (Volumen)	12,905 EUR (820)
Brief (Volumen)	13,195 EUR (820)
Eröffnung	12,925 EUR
Hoch	12,925 EUR
Tief	12,81 EUR
Schluss Vortag	13,055 EUR
VWAP	-
Volumen (Stück)	0
Gehandelte Stückzahl	0,00
Trades	5
Letztes Volumen	0

Performance und Risiko

	6M	1J	3J
Perf (%)	+44,19%	+55,34%	+113,95%
Perf (abs.)	+4,00	+4,65	+6,95
Beta	-0,21	0,38	0,64
Volatilität	40,03	37,42	47,74

5J



Die Wertentwicklung der Vergangenheit lässt keine verlässlichen Rückschlüsse auf die zukünftige Entwicklung eines Finanzinstruments zu.

Quelle: FactSet

Kursdaten

Ø Kurs 5 Tage Ø Volumen 5 Tage (Stk.)	13,00 EUR (0)
Ø Kurs 30 Tage Ø Volumen 30 Tage (Stk.)	12,18 EUR (2)
Ø Kurs 100 Tage Ø Volumen 100 Tage (Stk.)	11,95 EUR (20)
Ø Kurs 250 Tage Ø Volumen 250 Tage	9,77 EUR (18)
Hoch seit 1.1. Datum	14,20 EUR (22.05.2024)
Tief seit 1.1. Datum	8,60 EUR (03.01.2024)
52 Wochen Hoch Datum	14,20 EUR (22.05.2024)
52 Wochen Tief Datum	6,58 EUR (13.11.2023)

Arbitrage Ansichten

Börse	Datum	Zeit	Kurs	Gehandeltes Volumen	Trades
Tradegate	16.07.2024	20:33	13,045 EUR	0,05	12
Toronto Stock Exchange	16.07.2024	20:47	19,45 CAD	21,62	5.838
Stuttgart	16.07.2024	20:04	12,96 EUR	0,00	12
München	16.07.2024	18:33	13,03 EUR	0,02	3
Hannover	16.07.2024	08:21	12,90 EUR	0,00	1
Frankfurt	16.07.2024	16:54	12,915 EUR	0,01	2
FINRA other OTC	16.07.2024	20:43	14,22 USD	1,12	308

Issues						
Düsseldorf	16.07.2024	19:32	12,88 EUR	0,00		5
Berlin	16.07.2024	08:04	12,94 EUR	0,00		1

Firmenprofil

Firmenlogo



Firmenprofil

-

Kontakt details

IVANHOE MINES

--

Suite 654-Canada Place, World Trade
Centre 999 V6C 3E1 Vancouver, BC

Telefon+1 604 688 5755

Fax: +1 604 682 2060

E-mail: info@ivanhoemines.com