

KAMUX OYJ

ISIN: FI4000206750

WKN: -

Übersicht

18.10.2024 22:26:47

Kurs

3,605 EUR

Differenz  -1,23% (-0,05)

Stammdaten

ISIN	FI4000206750
Symbol	KAMUX
Börse	Tradegate
Währung	EUR
Branche	Handel
Wertpapierkategorie	Aktie
Marktkapitalisierung (Mio)	144 EUR
Benchmark	OMX-HELSINKI 25 INDEX

Marktdaten

Geld (Volumen)	3,58 EUR (870)
Brief (Volumen)	3,625 EUR (860)
Eröffnung	3,60 EUR
Hoch	3,60 EUR
Tief	3,60 EUR
Schluss Vortag	3,65 EUR
VWAP	3,60 EUR
Volumen (Stück)	200
Gehandelte Stückzahl	720,00
Trades	1
Letztes Volumen	200

Futures und Optionen

Zugehörige Futures	1
Zugehörige Optionen	-




5J



Die Wertentwicklung der Vergangenheit lässt keine verlässlichen Rückschlüsse auf die zukünftige Entwicklung eines Finanzinstruments zu.

Quelle: FactSet

Aktuellstes Research

Branchen	Märkte		
		Datum	Überschrift
			Download
		27.09.2024	 Global Equity Ratings 
		27.09.2024	 Aktienempfehlungen Global 
		11.09.2024	 Global Equity Ratings 
		11.09.2024	 Aktienempfehlungen Global 
		05.09.2024	 Global Equity Ratings 

Details

18.10.2024 22:26:47

Kurs

3,605 EUR

Differenz ▼ -1,23% (-0,05)

Stammdaten

ISIN	FI4000206750
Symbol	KAMUX
Börse	Tradegate
Währung	EUR
Branche	Handel
Wertpapierkategorie	Aktie
Marktkapitalisierung (Mio)	144 EUR
Benchmark	OMX-HELSINKI 25 INDEX

Marktdaten

Geld (Volumen)	3,58 EUR (870)
Brief (Volumen)	3,625 EUR (860)
Eröffnung	3,60 EUR
Hoch	3,60 EUR
Tief	3,60 EUR
Schluss Vortag	3,65 EUR
VWAP	3,60 EUR
Volumen (Stück)	200
Gehandelte Stückzahl	720,00
Trades	1
Letztes Volumen	200

Performance und Risiko

	6M	1J	3J
Perf (%)	-34,07%	-31,88%	-73,49%
Perf (abs.)	-1,86	-1,69	-9,98
Beta	0,63	0,89	0,86
Volatilität	36,37	33,04	35,59

5J



Die Wertentwicklung der Vergangenheit lässt keine verlässlichen Rückschlüsse auf die zukünftige Entwicklung eines Finanzinstruments zu.

Quelle: FactSet

Kursdaten

Ø Kurs 5 Tage Ø Volumen 5 Tage (Stk.)	3,653 EUR (633)
Ø Kurs 30 Tage Ø Volumen 30 Tage (Stk.)	3,868 EUR (243)
Ø Kurs 100 Tage Ø Volumen 100 Tage (Stk.)	4,692 EUR (347)
Ø Kurs 250 Tage Ø Volumen 250 Tage	5,170 EUR (487)
Hoch seit 1.1. Datum	6,140 EUR (31.05.2024)
Tief seit 1.1. Datum	3,600 EUR (18.10.2024)
52 Wochen Hoch Datum	6,140 EUR (31.05.2024)
52 Wochen Tief Datum	3,600 EUR (18.10.2024)

Arbitrage Ansichten

Börse	Datum	Zeit	Kurs	Gehandeltes Volumen	Trades
Tradegate	18.10.2024	22:26	3,605 EUR	0,00	1
Stuttgart	18.10.2024	13:25	3,62 EUR	0,00	8
Nasdaq Helsinki	18.10.2024	18:00	3,60 EUR	0,30	424
München	18.10.2024	08:05	3,675 EUR	0,00	2
London Stock Exchange	11.07.2024	17:45	5,20 EUR	0,00	1
Frankfurt	18.10.2024	08:24	3,565 EUR	0,00	2
FINRA other OTC Issues	15.12.2021	16:19	12,17 USD	0,02	1
Düsseldorf	18.10.2024	08:11	3,615 EUR	0,00	3

Berlin	18.10.2024	19:35	3,60 EUR	0,00	16
--------	------------	-------	----------	------	----

Firmenprofil

Firmenlogo



Firmenprofil

-

Kontaktdetails

KAMUX

--

Telefon-

Fax: -

E-mail: -