

## KAMUX OYJ

ISIN: FI4000206750

WKN: -

## Übersicht

23.08.2024 12:58:39

Kurs  
4,17 EURDifferenz  -1,07% (-0,05)

## Stammdaten

ISIN	FI4000206750
Symbol	KAMUX
Börse	Tradegate
Währung	EUR
Branche	Handel
Wertpapierkategorie	Aktie
Marktkapitalisierung (Mio)	168 EUR
Benchmark	OMX-HELSINKI 25 INDEX

## Marktdaten

Geld (Volumen)	4,135 EUR (750)
Brief (Volumen)	4,195 EUR (740)
Eröffnung	4,17 EUR
Hoch	4,17 EUR
Tief	4,17 EUR
Schluss Vortag	4,215 EUR
VWAP	4,17 EUR
Volumen (Stück)	800
Gehandelte Stückzahl	3.336,00
Trades	1
Letztes Volumen	800

## Futures und Optionen

Zugehörige Futures	1
Zugehörige Optionen	-









5J



Die Wertentwicklung der Vergangenheit lässt keine verlässlichen Rückschlüsse auf die zukünftige Entwicklung eines Finanzinstruments zu.

Quelle: FactSet

## Aktuellstes Research

Branchen	Märkte		
		<b>Datum</b>	<b>Überschrift</b>
			<b>Download</b>
		12.08.2024	 Global Equity Ratings 
		12.08.2024	 Aktienempfehlungen Global 
		24.07.2024	 Global Equity Ratings 
		24.07.2024	 Aktienempfehlungen Global 
		15.07.2024	 Aktienempfehlungen Global 

## Details

23.08.2024 12:58:39

## Kurs

4,17 EUR

Differenz ▼ -1,07% (-0,05)

## Stammdaten

ISIN	FI4000206750
Symbol	KAMUX
Börse	Tradegate
Währung	EUR
Branche	Handel
Wertpapierkategorie	Aktie
Marktkapitalisierung (Mio)	168 EUR
Benchmark	OMX-HELSINKI 25 INDEX

## Marktdaten

Geld (Volumen)	4,135 EUR (750)
Brief (Volumen)	4,195 EUR (740)
Eröffnung	4,17 EUR
Hoch	4,17 EUR
Tief	4,17 EUR
Schluss Vortag	4,215 EUR
VWAP	4,17 EUR
Volumen (Stück)	800
Gehandelte Stückzahl	3.336,00
Trades	1
Letztes Volumen	800

## Performance und Risiko

	6M	1J	3J
Perf (%)	-18,47%	-29,04%	-70,48%
Perf (abs.)	-0,96	-1,73	-10,07
Beta	0,58	0,86	0,86
Volatilität	37,61	33,01	35,73



Die Wertentwicklung der Vergangenheit lässt keine verlässlichen Rückschlüsse auf die zukünftige Entwicklung eines Finanzinstruments zu.

Quelle: FactSet

## Kursdaten

Ø Kurs 5 Tage   Ø Volumen 5 Tage (Stk.)	4,23 EUR (1.213)
Ø Kurs 30 Tage   Ø Volumen 30 Tage (Stk.)	4,93 EUR (530)
Ø Kurs 100 Tage   Ø Volumen 100 Tage (Stk.)	5,43 EUR (337)
Ø Kurs 250 Tage   Ø Volumen 250 Tage	5,44 EUR (433)
Hoch seit 1.1.   Datum	6,14 EUR (31.05.2024)
Tief seit 1.1.   Datum	4,20 EUR (19.08.2024)
52 Wochen Hoch   Datum	6,18 EUR (04.09.2023)
52 Wochen Tief   Datum	4,20 EUR (19.08.2024)

## Arbitrage Ansichten

Börse	Datum	Zeit	Kurs	Gehandeltes Volumen	Trades
Tradegate	23.08.2024	12:58	4,17 EUR	0,00	1
Stuttgart	23.08.2024	15:27	4,145 EUR	0,00	6
Nasdaq Helsinki	23.08.2024	17:29	4,175 EUR	0,43	501
München	23.08.2024	08:07	4,235 EUR	0,00	1
London Stock Exchange	11.07.2024	17:45	5,20 EUR	0,00	1
Frankfurt	23.08.2024	09:33	4,125 EUR	0,00	1
FINRA other OTC Issues	15.12.2021	16:19	12,17 USD	0,02	1
Düsseldorf	23.08.2024	08:11	4,20 EUR	0,00	1



## Firmenprofil

### Firmenlogo



### Firmenprofil

-

### Kontaktdetails

KAMUX

--

----

Telefon-

Fax: -

E-mail: -