

KAMUX OYJ

ISIN: FI4000206750

WKN: -

Übersicht

05.06.2024 22:01:47

Kurs
5,98 EURDifferenz  -0,66% (-0,04)

Stammdaten

ISIN	FI4000206750
Symbol	KAMUX
Börse	Tradegate
Währung	EUR
Branche	Handel
Wertpapierkategorie	Aktie
Marktkapitalisierung (Mio)	238 EUR
Benchmark	OMX-HELSINKI 25 INDEX

Marktdaten

Geld (Volumen)	5,94 EUR (530)
Brief (Volumen)	6,02 EUR (520)
Eröffnung	5,98 EUR
Hoch	5,98 EUR
Tief	5,98 EUR
Schluss Vortag	6,02 EUR
VWAP	6,07 EUR
Volumen (Stück)	-
Gehandelte Stückzahl	-
Trades	1
Letztes Volumen	-

Futures und Optionen

Zugehörige Futures	1
Zugehörige Optionen	-





5J



Die Wertentwicklung der Vergangenheit lässt keine verlässlichen Rückschlüsse auf die zukünftige Entwicklung eines Finanzinstruments zu.

Quelle: FactSet

Aktuellstes Research

Branchen	Märkte		
		Datum	Überschrift
			Download
		31.05.2024	 Equity Weekly 
		29.05.2024	 Global Equity Ratings 
		29.05.2024	 Aktienempfehlungen Global 
		26.04.2024	 Global Equity Ratings 
		26.04.2024	 Aktienempfehlungen Global 

Details

05.06.2024 22:01:47

Kurs

5,98 EUR

Differenz  -0,66% (-0,04)

Stammdaten

ISIN	FI4000206750
Symbol	KAMUX
Börse	Tradegate
Währung	EUR
Branche	Handel
Wertpapierkategorie	Aktie
Marktkapitalisierung (Mio)	238 EUR
Benchmark	OMX-HELSINKI 25 INDEX

Marktdaten

Geld (Volumen)	5,94 EUR (530)
Brief (Volumen)	6,02 EUR (520)
Eröffnung	5,98 EUR
Hoch	5,98 EUR
Tief	5,98 EUR
Schluss Vortag	6,02 EUR
VWAP	6,07 EUR
Volumen (Stück)	-
Gehandelte Stückzahl	-
Trades	1
Letztes Volumen	-

Performance und Risiko

	6M	1J	3J
Perf (%)	+9,85%	+11,07%	-
Perf (abs.)	+0,54	+0,60	-
Beta	1,00	0,80	0,88
Volatilität	26,43	29,70	-

5J



Die Wertentwicklung der Vergangenheit lässt keine verlässlichen Rückschlüsse auf die zukünftige Entwicklung eines Finanzinstruments zu.

Quelle: FactSet

Kursdaten

Ø Kurs 5 Tage Ø Volumen 5 Tage (Stk.)	5,98 EUR (44)
Ø Kurs 30 Tage Ø Volumen 30 Tage (Stk.)	5,72 EUR (346)
Ø Kurs 100 Tage Ø Volumen 100 Tage (Stk.)	5,50 EUR (383)
Ø Kurs 250 Tage Ø Volumen 250 Tage	5,50 EUR (434)
Hoch seit 1.1. Datum	6,14 EUR (31.05.2024)
Tief seit 1.1. Datum	4,98 EUR (01.03.2024)
52 Wochen Hoch Datum	6,18 EUR (04.09.2023)
52 Wochen Tief Datum	4,90 EUR (30.10.2023)

Alle Börsen für KAMUX OYJ

Börse 	Datum	Zeit	Kurs	Gehandeltes Volumen	Trades
Tradegate	05.06.2024	22:01	5,98 EUR	0,00	1
Stuttgart	05.06.2024	13:25	5,95 EUR	0,00	8
Nasdaq Helsinki	05.06.2024	17:29	5,95 EUR	0,12	168
München	05.06.2024	08:02	6,08 EUR	0,00	2
London Stock Exchange	04.03.2024	13:49	5,2510 EUR	0,01	1
Frankfurt	05.06.2024	08:09	5,97 EUR	0,00	2
FINRA other OTC Issues	15.12.2021	16:19	12,17 USD	0,02	1

Düsseldorf	05.06.2024	08:11	5,99 EUR	0,00	3
Berlin	05.06.2024	21:43	5,97 EUR	0,00	17

Firmenprofil

Firmenlogo



Firmenprofil

-

Kontaktdetails

KAMUX

--

Telefon-

Fax: -

E-mail: -