

# BROWN & BROWN INC.

ISIN: **US1152361010** WKN: **115236101**

## Übersicht

13.09.2024 14:12:53

**Kurs**

92,98 EUR

Differenz  1,97% (1,80)

**Stammdaten**

ISIN	US1152361010
Symbol	BRO
Börse	Frankfurt
Währung	EUR
Branche	Finanzsektor
Wertpapierkategorie	Aktie
Marktkapitalisierung (Mio)	26.557 EUR
Benchmark	S&P 500

**Marktdaten**

Geld (Volumen)	-
Brief (Volumen)	-
Eröffnung	91,92 EUR
Hoch	92,98 EUR
Tief	91,92 EUR
Schluss Vortag	91,18 EUR
VWAP	92,98 EUR
Volumen (Stück)	100
Gehandelte Stückzahl	9.298,00
Trades	1
Letztes Volumen	100

**Futures und Optionen**











Zugehörige Futures	-
Zugehörige Optionen	-

5J



Die Wertentwicklung der Vergangenheit lässt keine verlässlichen Rückschlüsse auf die zukünftige Entwicklung eines Finanzinstruments zu.  
Quelle: FactSet

**Aktuellstes Research**

Branchen		Märkte	
Datum		Überschrift	Download
11.09.2024		Global Equity Ratings	
11.09.2024		Aktienempfehlungen Global	
09.09.2024		Aktienempfehlungen Österreich	
06.09.2024		Equity Weekly	
05.09.2024		Global Equity Ratings	

## Details

13.09.2024 14:12:53

## Kurs

92,98 EUR

Differenz ▲ 1,97% (1,80)

## Stammdaten

ISIN	US1152361010
Symbol	BRO
Börse	Frankfurt
Währung	EUR
Branche	Finanzsektor
Wertpapierkategorie	Aktie
Marktkapitalisierung (Mio)	26.557 EUR
Benchmark	S&P 500

## Marktdaten

Geld (Volumen)	-
Brief (Volumen)	-
Eröffnung	91,92 EUR
Hoch	92,98 EUR
Tief	91,92 EUR
Schluss Vortag	91,18 EUR
VWAP	92,98 EUR
Volumen (Stück)	100
Gehandelte Stückzahl	9.298,00
Trades	1
Letztes Volumen	100

## Performance und Risiko

	6M	1J	3J
Perf (%)	+17,40%	+36,49%	+88,98%
Perf (abs.)	+13,78	+24,86	+43,78
Beta	-	-	-
Volatilität	18,28	20,49	25,39

5J



Die Wertentwicklung der Vergangenheit lässt keine verlässlichen Rückschlüsse auf die zukünftige Entwicklung eines Finanzinstruments zu.

Quelle: FactSet

## Kursdaten

Ø Kurs 5 Tage   Ø Volumen 5 Tage (Stk.)	93,04 EUR (123)
Ø Kurs 30 Tage   Ø Volumen 30 Tage (Stk.)	92,44 EUR (33)
Ø Kurs 100 Tage   Ø Volumen 100 Tage (Stk.)	86,16 EUR (16)
Ø Kurs 250 Tage   Ø Volumen 250 Tage	76,90 EUR (20)
Hoch seit 1.1.   Datum	95,62 EUR (05.09.2024)
Tief seit 1.1.   Datum	63,24 EUR (08.01.2024)
52 Wochen Hoch   Datum	95,62 EUR (05.09.2024)
52 Wochen Tief   Datum	62,40 EUR (24.10.2023)

## Alle Börsen für BROWN &amp; BROWN INC.

Börse	Datum	Zeit	Kurs	Gehandeltes Volumen	Trades
Tradegate	13.09.2024	22:26	93,10 EUR	0,00	1
Stuttgart	13.09.2024	20:07	92,94 EUR	0,00	5
NYSE	13.09.2024	22:00	103,13 USD	162,16	27.742
München	13.09.2024	08:03	91,92 EUR	0,00	2
Frankfurt	13.09.2024	14:12	92,98 EUR	0,01	1
Düsseldorf	13.09.2024	19:31	92,98 EUR	0,00	7
Berlin	13.09.2024	08:08	91,86 EUR	0,00	3

# Firmenprofil

## Firmenlogo



### Kontakt details

BROWN & BROWN INC.

--

300 North Beach Street - 32114 Daytona Beach

Telefon+1-386-252-9601

Fax: +

E-mail: info@bbins.com

## Firmenprofil

-

### Vorstandsmitglieder

J. Brown	Chairman of Board of Directors
Bronislaw Masojada	Member of Board of Directors
Chilton Varner	Member of Board of Directors
H. Proctor	Member of Board of Directors
Hugh Brown	Member of Board of Directors
James Hunt	Member of Board of Directors
Jaymin Patel	Member of Board of Directors
Kathleen Savio	Member of Board of Directors
Lawrence Gellerstedt	Member of Board of Directors
Paul Krump	Member of Board of Directors
Stephen Hearn	Member of Board of Directors
Theodore Hoepner	Member of Board of Directors
Timothy Main	Member of Board of Directors
Toni Jennings	Member of Board of Directors
Wendell Reilly	Member of Board of Directors
J. Powell Brown	Vorstandsvorsitzender
R. Andrew Watts	Vorstandsmitglied
Steve M. Boyd	Vorstandsmitglied