


## SAS AB

ISIN: SE0003366871

WKN: A1C0DX

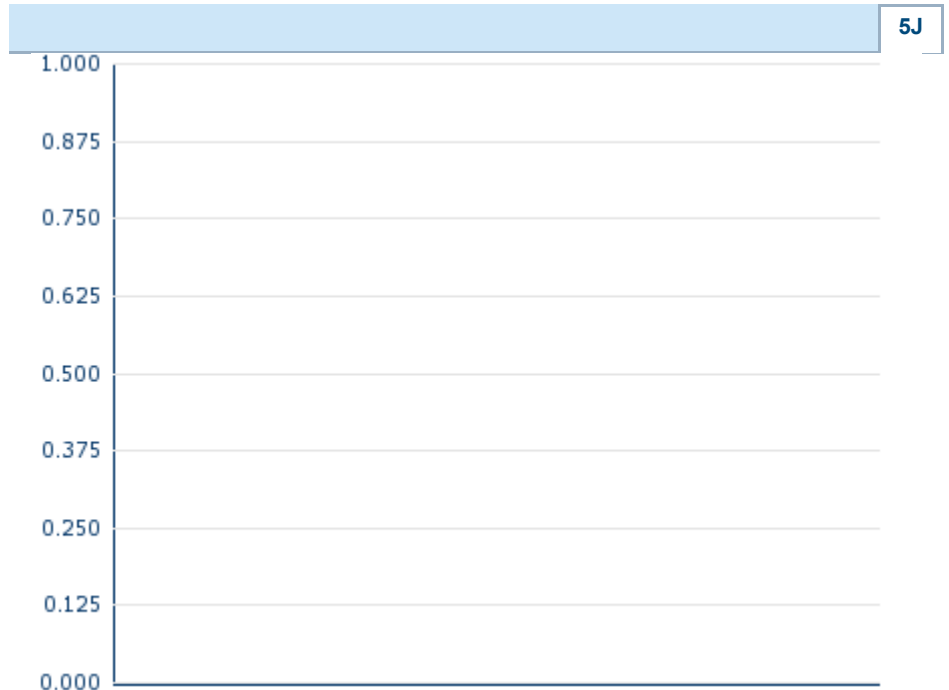
## Übersicht

--
Kurs
-
Differenz  - (-)

<b>Stammdaten</b>	
ISIN	SE0003366871
Symbol	SSV2
Börse	-
Währung	-
Branche	Medien / Entertainment / Freizeit
Wertpapierkategorie	Aktie
Marktkapitalisierung (Mio)	4 EUR
Benchmark	OMX STOCKHOLM 30 INDEX

<b>Marktdaten</b>	
Geld (Volumen)	-
Brief (Volumen)	-
Eröffnung	-
Hoch	-
Tief	-
Schluss Vortag	-
VWAP	-
Volumen (Stück)	-
Gehandelte Stückzahl	-
Trades	-
Letztes Volumen	-

<b>Futures und Optionen</b>	
Zugehörige Futures	0
Zugehörige Optionen	-




5J

Die Wertentwicklung der Vergangenheit lässt keine verlässlichen Rückschlüsse auf die zukünftige Entwicklung eines Finanzinstruments zu.

Quelle: FactSet

## Aktuellstes Research

Branchen			
Datum		Überschrift	Download
11.09.2024		Global Equity Ratings	
11.09.2024		Aktienempfehlungen Global	
09.09.2024		Aktienempfehlungen Österreich	
05.09.2024		Global Equity Ratings	
05.09.2024		Aktienempfehlungen Global	

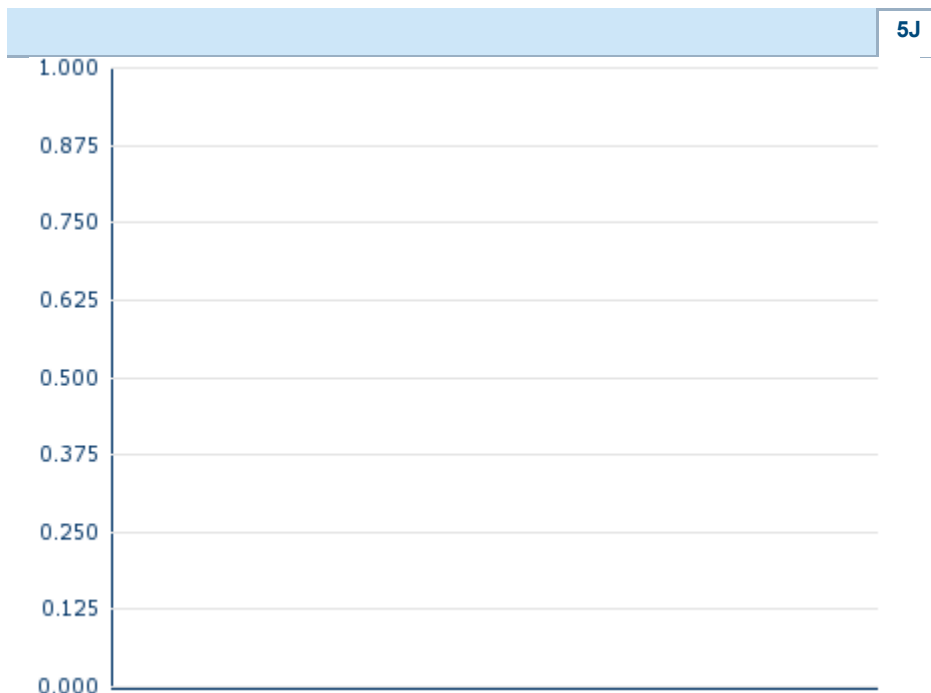
## Details

--	
<b>Kurs</b>	
-	
<b>Differenz</b>	- (-)

<b>Stammdaten</b>	
ISIN	SE0003366871
Symbol	SSV2
Börse	-
Währung	-
Branche	Medien / Entertainment / Freizeit
Wertpapierkategorie	Aktie
Marktkapitalisierung (Mio)	4 EUR
Benchmark	OMX STOCKHOLM 30 INDEX

<b>Marktdaten</b>	
Geld (Volumen)	-
Brief (Volumen)	-
Eröffnung	-
Hoch	-
Tief	-
Schluss Vortag	-
VWAP	-
Volumen (Stück)	-
Gehandelte Stückzahl	-
Trades	-
Letztes Volumen	-

<b>Performance und Risiko</b>			
	6M	1J	3J
Perf (%)	-81,82%	-99,16%	-99,86%
Perf (abs.)	-0,01	-0,24	-1,45
Beta	-	-	-
Volatilität	294,45	296,64	182,34



Die Wertentwicklung der Vergangenheit lässt keine verlässlichen Rückschlüsse auf die zukünftige Entwicklung eines Finanzinstruments zu.

Quelle: FactSet

<b>Kursdaten</b>	
Ø Kurs 5 Tage   Ø Volumen 5 Tage (Stk.)	0,01 - (79.797.919)
Ø Kurs 30 Tage   Ø Volumen 30 Tage (Stk.)	0,02 - (19.863.254)
Ø Kurs 100 Tage   Ø Volumen 100 Tage (Stk.)	0,02 - (16.826.834)
Ø Kurs 250 Tage   Ø Volumen 250 Tage	0,04 - (30.646.177)
Hoch seit 1.1.   Datum	0,08 - (29.02.2024)
Tief seit 1.1.   Datum	0,00 - (13.08.2024)
52 Wochen Hoch   Datum	0,29 - (01.09.2023)
52 Wochen Tief   Datum	0,00 - (13.08.2024)

## Firmenprofil

### Firmenlogo



### Firmenprofil

-

### Kontaktdetails

SAS AB

--

Frösundaviks Alle 1 195 87 Stockholm

Telefon+46 8 797 0000

Fax: +46 8 797 5110

E-mail: [investor.relations@sas.se](mailto:investor.relations@sas.se)