

## WENDY'S COMPANY, THE

ISIN: **US95058W1009** WKN: **95058W100**

## Übersicht

18.10.2024 09:29:50

## Kurs

18,01 EUR

Differenz  -1,69% (-0,31)

## Stammdaten

ISIN	US95058W1009
Symbol	WEN
Börse	Frankfurt
Währung	EUR
Branche	Konsumgüter
Wertpapierkategorie	Aktie
Marktkapitalisierung (Mio)	3.697 EUR
Benchmark	S&P 500

## Marktdaten

Geld (Volumen)	-
Brief (Volumen)	-
Eröffnung	18,00 EUR
Hoch	18,01 EUR
Tief	18,00 EUR
Schluss Vortag	18,32 EUR
VWAP	18,01 EUR
Volumen (Stück)	125
Gehandelte Stückzahl	2.251,25
Trades	1
Letztes Volumen	125

## Futures und Optionen

Zugehörige Futures	-
Zugehörige Optionen	-









5J



Die Wertentwicklung der Vergangenheit lässt keine verlässlichen Rückschlüsse auf die zukünftige Entwicklung eines Finanzinstruments zu.

Quelle: FactSet

## Aktuellstes Research

Branchen		Märkte	
Datum		Überschrift	Download
14.10.2024		Aktienempfehlungen Österreich	
11.10.2024		Equity Weekly	
27.09.2024		Global Equity Ratings	
27.09.2024		Aktienempfehlungen Global	
23.09.2024		Aktienempfehlungen Österreich	

## Details

18.10.2024 09:29:50

## Kurs

18,01 EUR

Differenz ▼ -1,69% (-0,31)

## Stammdaten

ISIN	US95058W1009
Symbol	WEN
Börse	Frankfurt
Währung	EUR
Branche	Konsumgüter
Wertpapierkategorie	Aktie
Marktkapitalisierung (Mio)	3.697 EUR
Benchmark	S&P 500

## Marktdaten

Geld (Volumen)	-
Brief (Volumen)	-
Eröffnung	18,00 EUR
Hoch	18,01 EUR
Tief	18,00 EUR
Schluss Vortag	18,32 EUR
VWAP	18,01 EUR
Volumen (Stück)	125
Gehandelte Stückzahl	2.251,25
Trades	1
Letztes Volumen	125

## Performance und Risiko

	6M	1J	3J
Perf (%)	+1,69%	+2,16%	-5,04%
Perf (abs.)	+0,30	+0,38	-0,96
Beta	0,20	0,35	0,65
Volatilität	30,79	26,89	27,27

5J



Die Wertentwicklung der Vergangenheit lässt keine verlässlichen Rückschlüsse auf die zukünftige Entwicklung eines Finanzinstruments zu.

Quelle: FactSet

## Kursdaten

Ø Kurs 5 Tage   Ø Volumen 5 Tage (Stk.)	17,74 EUR (248)
Ø Kurs 30 Tage   Ø Volumen 30 Tage (Stk.)	16,08 EUR (98)
Ø Kurs 100 Tage   Ø Volumen 100 Tage (Stk.)	15,59 EUR (70)
Ø Kurs 250 Tage   Ø Volumen 250 Tage	16,66 EUR (35)
Hoch seit 1.1.   Datum	18,67 EUR (29.04.2024)
Tief seit 1.1.   Datum	14,49 EUR (11.07.2024)
52 Wochen Hoch   Datum	18,67 EUR (29.04.2024)
52 Wochen Tief   Datum	14,49 EUR (11.07.2024)

## Arbitrage Ansichten

Börse	Datum	Zeit	Kurs	Gehandeltes Volumen	Trades
Tradegate	18.10.2024	22:26	18,13 EUR	0,01	3
Stuttgart	18.10.2024	21:31	17,945 EUR	0,00	4
Nasdaq	18.10.2024	22:00	19,70 USD	64,47	29.426
München	18.10.2024	08:01	18,28 EUR	0,00	1
Frankfurt	18.10.2024	09:29	18,01 EUR	0,00	1
Düsseldorf	18.10.2024	08:11	17,925 EUR	0,00	3
Berlin	18.10.2024	21:48	18,09 EUR	0,00	18

# Firmenprofil

## Firmenlogo



## Kontakt details

THE WENDY'S CO.

--

Perimeter Center West 1155 30338 Atlanta, GA

Telefon+1-(678) 514-4500

Fax: -

E-mail: -

## Firmenprofil

-

## Vorstandsmitglieder

Nelson Peltz	Chairman of Board of Directors
Arthur Winkleblack	Member of Board of Directors
Joseph Levato	Member of Board of Directors
Kenneth Gilbert	Member of Board of Directors
Kristin Dolan	Member of Board of Directors
Matthew Peltz	Member of Board of Directors
Michelle Caruso-Cabrera	Member of Board of Directors
Michelle Mathews-Spradlin	Member of Board of Directors
Peter May	Member of Board of Directors
Peter Rothschild	Member of Board of Directors
Richard Gomez	Member of Board of Directors
Wendy Arlin	Member of Board of Directors
Todd A. Penegor	Vorstandsvorsitzender
Abigal Pringle	Vorstandsmitglied
E.J. Wunsch	Vorstandsmitglied
Gunther Plosch	Vorstandsmitglied
Kevin Vasconi	Vorstandsmitglied
Kurt A. Kane	Vorstandsmitglied
Liliana M. Esposito	Vorstandsmitglied
M. Coley O'Brien	Vorstandsmitglied