

RIVERSIDE RESOURCES INC.

ISIN: CA76927D1015 WKN: -

Übersicht

17.09.2024 08:00:55

Kurs
0,086 EURDifferenz  3,61% (0,00)

Stammdaten

ISIN	CA76927D1015
Symbol	RRI
Börse	Frankfurt
Währung	EUR
Branche	Energie / Rohstoffe
Wertpapierkategorie	Aktie
Marktkapitalisierung (Mio)	7 EUR
Benchmark	S&P/TSX 60 INDEX

Marktdaten

Geld (Volumen)	-
Brief (Volumen)	-
Eröffnung	0,086 EUR
Hoch	0,086 EUR
Tief	0,086 EUR
Schluss Vortag	0,083 EUR
VWAP	0,092 EUR
Volumen (Stück)	0
Gehandelte Stückzahl	0,00
Trades	1
Letztes Volumen	0

Futures und Optionen

Zugehörige Futures	-
Zugehörige Optionen	-







5J



Die Wertentwicklung der Vergangenheit lässt keine verlässlichen Rückschlüsse auf die zukünftige Entwicklung eines Finanzinstruments zu.

Quelle: FactSet

Aktuellstes Research

Branchen			
Datum		Überschrift	Download
11.09.2024		Global Equity Ratings	
11.09.2024		Aktienempfehlungen Global	
09.09.2024		Aktienempfehlungen Österreich	
06.09.2024		Equity Weekly	
05.09.2024		Global Equity Ratings	

Details

17.09.2024 08:00:55

Kurs

0,086 EUR

Differenz ▲ 3,61% (0,00)

Stammdaten

ISIN CA76927D1015

Symbol RRI

Börse Frankfurt

Währung EUR

Branche Energie / Rohstoffe

Wertpapierkategorie Aktie

Marktkapitalisierung (Mio) 7 EUR

Benchmark S&P/TSX 60 INDEX

Marktdaten

Geld (Volumen) -

Brief (Volumen) -

Eröffnung 0,086 EUR

Hoch 0,086 EUR

Tief 0,086 EUR

Schluss Vortag 0,083 EUR

VWAP 0,092 EUR

Volumen (Stück) 0

Gehandelte Stückzahl 0,00

Trades 1

Letztes Volumen 0

Performance und Risiko

	6M	1J	3J
Perf (%)	+6,41%	-5,68%	-8,29%
Perf (abs.)	+0,01	-0,01	-0,01
Beta	-	-	-
Volatilität	82,29	80,80	107,32

5J



Die Wertentwicklung der Vergangenheit lässt keine verlässlichen Rückschlüsse auf die zukünftige Entwicklung eines Finanzinstruments zu.

Quelle: FactSet

Kursdaten

Ø Kurs 5 Tage Ø Volumen 5 Tage (Stk.)	0,086 EUR (0)
Ø Kurs 30 Tage Ø Volumen 30 Tage (Stk.)	0,084 EUR (667)
Ø Kurs 100 Tage Ø Volumen 100 Tage (Stk.)	0,089 EUR (393)
Ø Kurs 250 Tage Ø Volumen 250 Tage	0,082 EUR (601)
Hoch seit 1.1. Datum	0,110 EUR (22.04.2024)
Tief seit 1.1. Datum	0,059 EUR (29.02.2024)
52 Wochen Hoch Datum	0,110 EUR (22.04.2024)
52 Wochen Tief Datum	0,059 EUR (29.02.2024)

Arbitrage Ansichten

Börse	Datum	Zeit	Kurs	Gehandeltes Volumen	Trades
TSX Venture Exchange	16.09.2024	21:34	0,145 CAD	0,00	6
Stuttgart	17.09.2024	21:24	0,083 EUR	0,00	8
Frankfurt	17.09.2024	08:00	0,086 EUR	0,00	1
FINRA other OTC Issues	17.09.2024	19:58	0,099 USD	0,00	4

Firmenprofil

Firmenlogo



Firmenprofil

-

Kontaktdetails

RIVERSIDE RESOURCES

--

Telefon-

Fax: -

E-mail: -